

## WPROWADZENIE DO SPRAWOZDANIA FINANSOWEGO

**Fly.pl Spółka Akcyjna**, zwana dalej Spółką, prowadzi swoją działalność w oparciu o Kodeks Spółek Handlowych. Siedziba spółki mieści się w Warszawie przy ulicy Nowogrodzkiej 42.

Spółka została zawiązana aktem notarialnym sporządzonym w Kancelarii Notarialnej Jakuba Szczepańskiego w Płocku w dniu 10.11.2011 r. Rep. A nr 963/2011.

Postanowieniem Sądu Rejonowego dla M.St. Warszawy z dnia 07 lutego 2012r. Spółka została wpisana do Krajowego Rejestru Sądowego pod numerem 0000410606.

Spółka posiada nadany jej numer identyfikacji podatkowej NIP 5252528128 oraz statystycznej w systemie REGON 146002313

### **Zarząd Spółki :**

Zarząd spółki jest jednoosobowy , a prezesem zarządu jest Agnieszka Gujgo, pełniąca funkcję prezesa od 06.09.2012 do chwili obecnej.

### **Rada Nadzorcza :**

W skład Rady Nadzorczej wchodzi :

Wojciech Hetkowski  
Małgorzata Patrowicz  
Damian Patrowicz  
Marianna Patrowicz  
Jacek Koralewski  
Piotr Kulczycki

Podstawowym przedmiotem działalności Spółki jest:  
PKD 7911 B Działalność pośredników turystycznych

Czas trwania Spółki jest nieoznaczony.

Spółka przedstawia sprawozdanie finansowe za okres od 01-01-2014 r. do 31-12-2014 r.

Sprawozdania finansowe obejmują dane jednostkowe. Spółka sporządza również skonsolidowane sprawozdanie finansowe grupy Fly.pl S.A. Posiada spółkę zależną Fly.pl Sp. z o.o. Spółka nie posiada jednostek organizacyjnych samodzielnie sporządzających sprawozdania

finansowe.

Sprawozdanie finansowe sporządzono przy założeniu kontynuowania działalności gospodarczej przez Spółkę, przez co najmniej 12 kolejnych miesięcy i dłużej; nie są nam znane okoliczności, które wskazywałyby na istnienie poważnych zagrożeń dla kontynuowania przez Spółkę działalności.

***Podstawowe zasady (polityki) rachunkowości, pomiaru wyniku finansowego oraz sposobu sporządzania sprawozdania finansowego w zakresie, w jakim ustawa pozostawia jednostce prawo wyboru.***

#### ***Format oraz podstawa sporządzenia sprawozdania finansowego***

Sprawozdanie finansowe zostało przygotowane zgodnie z wymogami Ustawy o rachunkowości z dnia 29 września 1994 roku z późniejszymi zmianami. Jednostka sporządza rachunek zysków i strat w układzie kalkulacyjnym. W sprawozdaniu finansowym Spółka wykazuje zdarzenia gospodarcze zgodnie z ich treścią ekonomiczną. Wynik finansowy jednostki za dany okres sprawozdawczy obejmuje wszystkie osiągnięte i przypadające na jej rzecz przychody oraz związane z tymi przychodami koszty zgodnie z zasadą memoriału, współmierności przychodów i kosztów oraz ostrożnej wyceny.

#### ***Wartości niematerialne i prawne***

Wartości niematerialne i prawne wykazywane są w wartości netto tj. cenie nabycia pomniejszonej o skumulowaną amortyzację. Wartości niematerialne i prawne o wartości przekraczającej 3.500 zł amortyzuje się:

- oprogramowanie komputerowe w okresie 2 lat
- koncesje w okresie 5 lat

#### ***Środki trwałe***

Rzeczowy majątek trwały wykazywany jest w wartości netto tj. cenie nabycia z uwzględnieniem skutków aktualizacji wyceny pomniejszonej o dotychczasową skumulowaną amortyzację. Amortyzacja jest dokonywana metodą liniową. Maszyny i urządzenia podlegające szybkiemu postępowi technicznemu amortyzuje się z uwzględnieniem współczynnika 2.

#### ***Środki trwałe w budowie***

Wycenia się w wysokości ogółu kosztów pozostających w bezpośrednim związku z ich nabyciem lub wytworzeniem, pomniejszonych o odpisy z tytułu trwałej utraty wartości.

#### ***Stany i rozchody składników majątku obrotowego***

Przy ewidencji ilościowo - wartościowej:

- towary w magazynie wycenia się według cen zakupu; rozchodu dokonuje się stosując metodę FIFO - „pierwsze weszło – pierwsze wyszło”;
- materiały w magazynie wycenia się według cen zakupu; rozchodu dokonuje się stosując

metodę FIFO - „pierwsze weszło – pierwsze wyszło”;

- materiały zakupione do natychmiastowego zużycia, z pominięciem ewidencji magazynowej, odpisywane są w 100% w koszty;
- inwestycje krótkoterminowe wycenia się według wartości rynkowych; skutki wynikające z tej wyceny zalicza się odpowiednio w ciężar przychodów lub kosztów finansowych; rozchodu dokonuje się stosując metodę FIFO - „pierwsze weszło – pierwsze wyszło”;

#### ***Inwestycje długoterminowe-***

- Udzielone pożyczki jednostka wycenia na dzień bilansowy w kwocie wymagalnej zapłaty, tj. niespłacone kapitały, powiększone o należne, wymagające zapłaty odsetki, pomniejszone o ewentualne odpisy aktualizujące. Akcje zaliczone do aktywów trwałych ujmuje się w księgach rachunkowych na dzień ich nabycia według ceny nabycia. Skutki przeszacowania inwestycji zaliczanych do aktywów trwałych powodujące wzrost ich wartości do poziomu cen rynkowych, zwiększają kapitał z aktualizacji wyceny. Obniżenie wartości inwestycji uprzednio przeszacowanej do wysokości kwoty o którą podwyższono z tego tytułu kapitał z aktualizacji wyceny, jeżeli kwota różnicy z przeszacowania nie była do dnia wyceny rozliczona, zmniejsza ten kapitał. W pozostałych przypadkach skutki obniżenia wartości inwestycji zalicza się do kosztów finansowych. Wzrost wartości danej inwestycji bezpośrednio wiążący się z uprzednim obniżeniem jej wartości, zaliczonym do kosztów finansowych, ujmuje się do wysokości tych kosztów jako przychody finansowe. Inwestycje zaliczane do aktywów trwałych na dzień ich przekwalifikowania do inwestycji krótkoterminowych wycenia się w następujący sposób: jeżeli przekwalifikowana inwestycja długoterminowa była uprzednio przeszacowana, a skutki przeszacowania ujęte są w kapitale z aktualizacji wyceny to nierozliczoną na dzień przekwalifikowania nadwyżkę z tytułu przeszacowania inwestycji długoterminowej zalicza się do kosztów lub przychodów finansowych.

#### ***Należności krótkoterminowe***

Wykazywane są w wartości nominalnej bez uwzględniania odsetek za zwłokę w zapłacie. Na dzień bilansowy należności w walucie obcej przelicza się według średniego kursu NBP ogłoszonego w tabeli kursów na dzień bilansowy.

***Inwestycje krótkoterminowe-akcje obce-*** wycenia się w następujący sposób jeżeli są przeznaczone do sprzedaży wg kursu giełdowego a powstałą różnicę obliczoną od ceny nabycia odnosimy na wynik finansowy, gdy brak ceny rynkowej wg ceny nabycia pomniejszoną o trwałą utratę wartości

#### ***Środki pieniężne***

Ujmuje się na dzień bilansowy w wartości nominalnej. Środki pieniężne w walutach obcych wycenia się według średniego kursu NBP ustalonego dla danej waluty.

#### ***Rozliczenia międzyokresowe***

Spółka dokonuje czynnych rozliczeń międzyokresowych kosztów, jeżeli dotyczą one przyszłych okresów sprawozdawczych. Biernie rozliczenia międzyokresowe kosztów dokonywane są w wysokości prawdopodobnych zobowiązań przypadających na bieżący okres sprawozdawczy.

### ***Kapitały***

Kapitały (fundusze) własne ujmuje się w księgach rachunkowych w wartości nominalnej według ich rodzajów i zasad określonych przepisami prawa lub umowy spółki. Kapitał zakładowy wykazuje się w wysokości określonej w umowie Spółki i wpisanej w rejestrze sądowym. Do kapitałów własnych zalicza się również wynik finansowy za rok obrotowy wynikający z rachunku zysków i strat oraz niepodzielony wynik finansowy z lat ubiegłych.

### ***Rezerwy***

Ujmowane są wówczas, gdy na Spółce ciąży istniejący obowiązek (prawny lub zwyczajowy) wynikający ze zdarzeń przeszłych i gdy jest pewne lub wysoce prawdopodobne, że wypełnienie tego obowiązku spowoduje konieczność wypływu środków uosabiających korzyści ekonomiczne, oraz gdy można dokonać wiarygodnego oszacowania kwoty tego zobowiązania.

### ***Zobowiązania krótkoterminowe***

Zobowiązania krótkoterminowe o okresie spłaty krótszym niż rok są wykazywane w bilansie w kwocie wymagającej zapłaty, to jest powiększonej o należne odsetki. Na dzień bilansowy zobowiązania w walucie obcej przeliczono według średniego kursu NBP ogłoszonego w tabeli kursów na dzień bilansowy.

### ***Uznawanie przychodów***

Przychody uznawane są w takiej wysokości, w jakiej jest prawdopodobne, że Spółka uzyska korzyści ekonomiczne, które można wiarygodnie wycenić.

### ***Sprzedaż towarów i produktów***

Przychody są ujmowane w momencie, gdy znaczące ryzyko i korzyści wynikające z prawa własności towarów bądź produktów zostały przekazane nabywcy. Przychody obejmują należne lub uzyskane kwoty ze sprzedaży, pomniejszone o podatek od towarów i usług (VAT).

### ***Świadczenie usług***

Przychody ze świadczenia usług są rozpoznawane proporcjonalnie do stopnia zakończenia usługi pod warunkiem, iż jest możliwe jego wiarygodne oszacowanie. Jeżeli nie można wiarygodnie ustalić efektów transakcji związanej ze świadczeniem usług, przychody ze świadczenia usług są rozpoznawane tylko do wysokości poniesionych kosztów z tego tytułu.

### ***Odsetki***

Przychody z tytułu odsetek są rozpoznawane w momencie ich naliczenia (przy zastosowaniu efektywnej stopy procentowej), jeżeli ich otrzymanie nie jest wątpliwe.

### ***Dywidendy***

Należne dywidendy zalicza się do przychodów finansowych na dzień powzięcia przez właściwy organ spółki uchwały o podziale zysku, chyba, że w uchwale określono inny dzień prawa do

dywidendy.


### **Podatek dochodowy**

Obciążenia podatkowe zawierają bieżące opodatkowanie podatkiem dochodowym od osób prawnych i zmianę stanu rezerw lub aktywów z tytułu odroczonego podatku dochodowego. Bieżące zobowiązania podatkowe ustalone są na podstawie aktualnie obowiązujących przepisów podatkowych i ustalonego dochodu do opodatkowania.

Składnik aktywów z tytułu odroczonego podatku dochodowego ujmowany jest w odniesieniu do wszystkich ujemnych różnic przejściowych, jak również niewykorzystanych aktywów z tytułu odroczonego podatku dochodowego i niewykorzystanych strat podatkowych do odliczenia w następnych okresach, w takiej wysokości, w jakiej jest prawdopodobne, że zostanie osiągnięty dochód do opodatkowania, który pozwoli wykorzystać wyżej wymienione.

Wartość bilansowa składnika aktywów z tytułu odroczonego podatku dochodowego jest weryfikowana na każdy dzień bilansowy i podlega odpisowi w przypadku kiedy zachodzi wątpliwość wykorzystania przez Spółkę korzyści ekonomicznych związanych z wykorzystaniem aktywów podatkowych.

Płock, dnia 31 marzec 2015 r.

  
.....  
Podpis osoby, której powierzono  
prowadzenie ksiąg rachunkowych

Prezes Zarządu

  
.....  
Zarząd

**Fly.pl S.A.**  
ul. Nowogrodzka 42  
00-695 Warszawa  
NIP 5252528128 Regon 140002313

(pieczęćka jednostki)

## RACHUNEK ZYSKÓW I STRAT [wariant kalkulacyjny] na dzień 31.12.2014

	Nota	2014	2013
<b>A. Przychody netto ze sprzedaży produktów, towarów i materiałów, w tym:</b>	1	153 040,65	0,00
– od jednostek powiązanych		0,00	0,00
I. Przychody netto ze sprzedaży produktów		153 040,65	0,00
II. Przychody netto ze sprzedaży towarów i materiałów		0,00	0,00
<b>B. Koszty sprzedanych produktów, towarów i materiałów, w tym:</b>	4	0,00	0,00
– jednostkom powiązanym		0,00	0,00
I. Koszt wytworzenia sprzedanych produktów		0,00	0,00
II. Wartość sprzedanych towarów i materiałów		0,00	0,00
<b>C. Zysk (strata) brutto ze sprzedaży (A-B)</b>		153 040,65	0,00
<b>D. Koszty sprzedaży</b>	4	0,00	0,00
<b>E. Koszty ogólnego zarządu</b>	4	161 880,99	79 395,28
<b>F. Zysk (strata) ze sprzedaży (C-D-E)</b>		-8 840,34	-79 395,28
<b>G. Pozostałe przychody operacyjne</b>	5	1,20	0,57
I. Zysk ze zbycia niefinansowych aktywów trwałych		0,00	0,00
II. Dotacje		0,00	0,00
III. Inne przychody operacyjne		1,20	0,57
<b>H. Pozostałe koszty operacyjne</b>	6	0,00	0,74
I. Strata ze zbycia niefinansowych aktywów trwałych		0,00	0,00
II. Aktualizacja wartości aktywów niefinansowych		0,00	0,00
III. Inne koszty operacyjne		0,00	0,74
<b>I. Zysk(strata) z działalności operacyjnej (F+G-H)</b>		-8 839,14	-79 395,45
<b>J. Przychody finansowe</b>	7	14 584,24	24 051,67
I. Dywidendy i udziały w zyskach, w tym:		0,00	0,00
– od jednostek powiązanych		0,00	0,00
II. Odsetki, w tym:		14 584,24	24 051,67
– od jednostek powiązanych		1 214,47	0,00
III. Zysk ze zbycia inwestycji		0,00	0,00
IV. Aktualizacja wartości inwestycji		0,00	0,00
V. Inne		0,00	0,00
<b>K. Koszty finansowe</b>	8	6 000,00	8 000,00
I. Odsetki, w tym:		0,00	0,00
– dla jednostek powiązanych		0,00	0,00
II. Strata ze zbycia inwestycji		0,00	0,00
III. Aktualizacja wartości inwestycji		0,00	0,00
IV. Inne		6 000,00	8 000,00
<b>L. Zysk (strata) z działalności gospodarczej (I+J-K)</b>		- 254,90	-63 343,78
<b>M. Wynik zdarzeń nadzwyczajnych (M.I.-M.II.)</b>		0,00	0,00
I. Zyski nadzwyczajne		0,00	0,00
II. Straty nadzwyczajne		0,00	0,00
<b>N. Zysk (strata) brutto (L+M)</b>		- 254,90	-63 343,78
<b>O. Podatek dochodowy</b>	9	- 781,00	1 020,00
<b>P. Pozostałe obowiązkowe zmniejszenia zysku (zwiększenia straty)</b>		0,00	0,00
<b>R. Zysk (strata) netto (N-O-P)</b>		526,10	-64 363,78

Sporządzono ..... Płock ..... dnia 31.03.2015 .....  
 (miejscowość) ..... (data)  
 .....  
 Monika Ostrowska .....  
 (nazwisko i imię, podpis osoby sporządzającej)

Fly.pl S.A.  
 ul. Nowogrodzka 42  
 00-695 Warszawa  
 NIP 5252528128 Regon 146002313  
 Prezes Zarządu  
 Agnieszka Gujgo  
 Gujgo Agnieszka (podpisy członków Zarządu)

(pieczęćka jednostki)

## BILANS na na dzień 31.12.2013

AKTYWA	Nota	31.12.2014	31.12.2013
<b>A. AKTYWA TRWAŁE</b>		<b>3 994 044,05</b>	<b>3 984 000,00</b>
<b>I. Wartości niematerialne i prawne</b>		<b>0,00</b>	<b>0,00</b>
1. Koszty zakończonych prac rozwojowych		0,00	0,00
2. Wartość firmy		0,00	0,00
3. Inne wartości niematerialne i prawne		0,00	0,00
4. Zaliczki na wartości niematerialne i prawne		0,00	0,00
<b>II. Rzeczowe aktywa trwałe</b>		<b>0,00</b>	<b>0,00</b>
<b>1. Środki trwałe</b>		<b>0,00</b>	<b>0,00</b>
a) grunty (w tym prawo wieczystego użytkowania gruntu)		0,00	0,00
b) budynki, lokale i obiekty inżynierii lądowej i wodnej		0,00	0,00
c) urządzenia techniczne i maszyny		0,00	0,00
d) środki transportu		0,00	0,00
e) inne środki trwałe		0,00	0,00
<b>2. Środki trwałe w budowie</b>		<b>0,00</b>	<b>0,00</b>
<b>3. Zaliczki na środki trwałe w budowie</b>		<b>0,00</b>	<b>0,00</b>
<b>III. Należności długoterminowe</b>	11	<b>0,00</b>	<b>0,00</b>
1. Od jednostek powiązanych		0,00	0,00
2. Od pozostałych jednostek		0,00	0,00
<b>IV. Inwestycje długoterminowe</b>	12	<b>3 994 044,05</b>	<b>3 984 000,00</b>
1. Nieruchomości		0,00	0,00
2. Wartości niematerialne i prawne		0,00	0,00
3. Długoterminowe aktywa finansowe		3 994 044,05	3 984 000,00
a) w jednostkach powiązanych		3 984 000,00	3 984 000,00
– udziały lub akcje		3 984 000,00	3 984 000,00
– inne papiery wartościowe		0,00	0,00
– udzielone pożyczki		0,00	0,00
– inne długoterminowe aktywa finansowe		0,00	0,00
b) w pozostałych jednostkach		10 044,05	0,00
– udziały lub akcje		0,00	0,00
– inne papiery wartościowe		0,00	0,00
– udzielone pożyczki		10 044,05	0,00
– inne długoterminowe aktywa finansowe		0,00	0,00
4. Inne inwestycje długoterminowe		0,00	0,00
<b>V. Długoterminowe rozliczenia międzyokresowe</b>	17	<b>0,00</b>	<b>0,00</b>
1. Aktywa z tytułu odroczonego podatku dochodowego		0,00	0,00
2. Inne rozliczenia międzyokresowe		0,00	0,00
<b>B. AKTYWA OBROTOWE</b>		<b>594 902,64</b>	<b>585 015,39</b>
<b>I. Zapasy</b>		<b>0,00</b>	<b>0,00</b>
1. Materiały		0,00	0,00
2. Półprodukty i produkty w toku		0,00	0,00
– w tym: Obiekty w zabudowie		0,00	0,00
3. Produkty gotowe		0,00	0,00
4. Towary		0,00	0,00
5. Zaliczki na dostawy		0,00	0,00
<b>II. Należności krótkoterminowe</b>	14	<b>104 957,00</b>	<b>32 562,00</b>
1. Należności od jednostek powiązanych		80 369,00	0,00
a) z tytułu dostaw i usług, w okresie spłaty:		80 369,00	0,00
– do 12 miesięcy		80 369,00	0,00
– powyżej 12 miesięcy		0,00	0,00
b) inne		0,00	0,00
2. Należności od pozostałych jednostek		24 588,00	32 562,00
a) z tytułu dostaw i usług, w okresie spłaty:		0,00	0,00
– do 12 miesięcy		0,00	0,00
– powyżej 12 miesięcy		0,00	0,00

BILANS na na dzień 31.12.2013 - ciąg dalszy z poprzedniej strony

AKTYWA	Nota	31.12.2014	31.12.2013
b) z tytułu podatków, dotacji, ceł, ubezpieczeń społecznych i zdrowotnych oraz innych świadczeń		24 588,00	32 562,00
c) inne		0,00	0,00
d) dochodzone na drodze sądowej		0,00	0,00
<b>III. Inwestycje krótkoterminowe</b>	<b>15</b>	<b>489 945,64</b>	<b>551 223,39</b>
1. Krótkoterminowe aktywa finansowe		489 945,64	551 223,39
a) w jednostkach powiązanych		201 214,47	0,00
– udziały lub akcje		0,00	0,00
– inne papiery wartościowe		0,00	0,00
– udzielone pożyczki		201 214,47	0,00
– inne krótkoterminowe aktywa finansowe		0,00	0,00
b) w pozostałych jednostkach		0,00	505 369,86
– udziały lub akcje		0,00	0,00
– inne papiery wartościowe		0,00	505 369,86
– udzielone pożyczki		0,00	0,00
– inne krótkoterminowe aktywa finansowe		0,00	0,00
c) środki pieniężne i inne aktywa pieniężne	16	288 731,17	45 853,53
– środki pieniężne w kasie i na rachunkach		288 731,17	45 853,53
– inne środki pieniężne		0,00	0,00
– inne aktywa pieniężne		0,00	0,00
2. Inne inwestycje krótkoterminowe		0,00	0,00
<b>IV. Krótkoterminowe rozliczenia międzyokresowe</b>	<b>17</b>	<b>0,00</b>	<b>1 230,00</b>
<b>SUMA AKTYWÓW</b>		<b>4 588 946,69</b>	<b>4 569 015,39</b>

Sporządzono ..... Płock ..... dnia 31.03.2015 .....  
(miejscowość) ..... (data)  
.....  
Monika Ostrowska .....  
(nazwisko i imię, podpis osoby sporządzającej)

Prezes Zarządu  
*Agnieszka Gujgo*  
Agnieszka Gujgo  
.....  
Gujgo Agnieszka (podpisy członków Zarządu)

**Fly.pl S.A.**  
ul. Nowogrodzka 42  
00-695 Warszawa  
NIP 5252528128 Regon 146002313



(ciężarówka jednostki)

## BILANS na dzień 31.12.2014

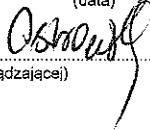
PASywa		Nota	31.12.2014	31.12.2013
<b>A. KAPITAŁ (FUNDUSZ) WŁASNY</b>			<b>4 565 964,49</b>	<b>4 565 438,39</b>
I. Kapitał (fundusz) podstawowy			4 154 500,00	4 154 500,00
II. Należne wpłaty na kapitał podstawowy (wielkość ujemna)			0,00	0,00
III. Udziały (akcje) własne (wielkość ujemna)			0,00	0,00
IV. Kapitał (fundusz) zapasowy			597 801,00	597 801,00
V. Kapitał (fundusz) rezerwowy z aktualizacji wyceny			0,00	0,00
VI. Pozostałe kapitały (fundusze) rezerwowe			0,00	0,00
VII. Zysk (strata) z lat ubiegłych			- 186 862,61	- 122 498,83
VIII. Zysk (strata) netto			526,10	-64 363,78
IX. Odpisy z zysku netto w ciągu roku obrotowego (wielkość ujemna)			0,00	0,00
<b>B. ZOBOWIĄZANIA I REZERWY NA ZOBOWIĄZANIA</b>			<b>22 982,20</b>	<b>3 577,00</b>
I. Rezerwy na zobowiązania		18	239,00	1 020,00
1. Rezerwa z tytułu odroczonego podatku dochodowego			239,00	1 020,00
2. Rezerwa na świadczenia emerytalne i podobne			0,00	0,00
– długoterminowa			0,00	0,00
– krótkoterminowa			0,00	0,00
3. Pozostałe rezerwy			0,00	0,00
– długoterminowe			0,00	0,00
– krótkoterminowe			0,00	0,00
II. Zobowiązania długoterminowe			0,00	0,00
1. Wobec jednostek powiązanych			0,00	0,00
2. Wobec pozostałych jednostek			0,00	0,00
a) kredyty i pożyczki			0,00	0,00
b) z tytułu emisji dłużnych papierów wartościowych			0,00	0,00
c) inne zobowiązania finansowe			0,00	0,00
d) inne			0,00	0,00
III. Zobowiązania krótkoterminowe		22	22 743,20	2 557,00
1. Wobec jednostek powiązanych			0,00	0,00
a) z tytułu dostaw i usług, o okresie wymagalności:			0,00	0,00
– do 12 miesięcy			0,00	0,00
– powyżej 12 miesięcy			0,00	0,00
b) inne			0,00	0,00
2. Wobec pozostałych jednostek			22 743,20	2 557,00
a) kredyty i pożyczki			0,00	0,00
b) z tytułu emisji dłużnych papierów wartościowych			0,00	0,00
c) inne zobowiązania finansowe			0,00	0,00
d) z tytułu dostaw i usług, o okresie wymagalności:			22 535,00	2 361,00
– do 12 miesięcy			22 535,00	2 361,00
– powyżej 12 miesięcy			0,00	0,00
e) zaliczki otrzymane na dostawy			0,00	0,00
f) zobowiązania wekslowe			0,00	0,00
g) z tytułu podatków, ceł, ubezpieczeń i innych świadczeń			196,00	196,00
h) z tytułu wynagrodzeń			0,00	0,00
i) inne			12,20	0,00
3. Fundusze specjalne			0,00	0,00
IV. Rozliczenia międzyokresowe		17	0,00	0,00
1. Ujemna wartość firmy			0,00	0,00
2. Inne rozliczenia międzyokresowe			0,00	0,00

BILANS na dzień 31.12.2014 - ciąg dalszy z poprzedniej strony

PASywa		Nota	31.12.2014	31.12.2013
- długoterminowe			0,00	0,00
- krótkoterminowe			0,00	0,00
<b>SUMA PASYWÓW</b>			<b>4 588 946,69</b>	<b>4 569 015,39</b>

Sporządzono ..... Płock ..... dnia 31.03.2015 .....  
 (miejscowość) (data)

.....  
 Monika Ostrowska .....  
 (nazwisko i imię, podpis osoby sporządzającej)



Prezes Zarządu



.....  
 Gujgo Agnieszka (podpisy członków Zarządu)

**Fly.pl S.A.**

ul. Nowogrodzka 42  
 00-695 Warszawa

NIP 5252528128 Regon 146002313

(pieczęćka jednostki)

## RACHUNEK PRZEPLÝWÓW PIENIĘŻNYCH (metoda pośrednia) (PLN) na dzień 31.12.2014

Treść	Nota	2014	2013
<b>A. Przepływy środków pieniężnych z działalności operacyjnej</b>		<b>0,00</b>	<b>0,00</b>
<b>I. Zysk (strata) netto</b>		<b>526,10</b>	<b>-64 363,78</b>
<b>II. Korekty razem</b>		<b>-61 269,00</b>	<b>-25 748,94</b>
1. Amortyzacja	3	0,00	0,00
2. Zyski (straty) z tytułu różnic kursowych		0,00	0,00
3. Odsetki i udziały w zyskach (dywidendy)	23	-9 509,20	-17 862,94
4. Zysk (strata) z działalności inwestycyjnej		0,00	0,00
5. Zmiana stanu rezerw		- 781,00	1 020,00
6. Zmiana stanu zapasów		0,00	0,00
7. Zmiana stanu należności		-72 395,00	-8 401,00
8. Zmiana stanu zobowiązań krótkoterminowych, z wyjątkiem pożyczek i kredytów		20 186,20	- 150,00
9. Zmiana stanu rozliczeń międzyokresowych		1 230,00	- 355,00
10. Inne korekty		0,00	0,00
<b>III. Przepływy pieniężne netto z działalności operacyjnej (I+II)</b>		<b>-60 742,90</b>	<b>-90 112,72</b>
<b>B. Przepływy środków pieniężnych z działalności inwestycyjnej</b>		<b>0,00</b>	<b>0,00</b>
<b>I. Wpływy</b>		<b>913 620,54</b>	<b>562 493,08</b>
1. Zbycie wartości niematerialnych i prawnych oraz rzeczowych aktywów trwałych		0,00	0,00
2. Zbycie inwestycji w nieruchomości oraz wartości niematerialne i prawne		0,00	0,00
3. Z aktywów finansowych, w tym:		913 620,54	562 493,08
a) w jednostkach powiązanych		0,00	0,00
b) w pozostałych jednostkach		913 620,54	562 493,08
– zbycie aktywów finansowych		0,00	0,00
– dywidendy i udziały w zyskach		0,00	0,00
– spłata udzielonych pożyczek długoterminowych		400 000,00	0,00
– odsetki		13 620,54	12 493,08
– inne wpływy z aktywów finansowych		500 000,00	550 000,00
4. Inne wpływy inwestycyjne		0,00	0,00
<b>II. Wydatki</b>		<b>610 000,00</b>	<b>1 050 000,00</b>
1. Nabycie wartości niematerialnych i prawnych oraz rzeczowych aktywów trwałych		0,00	0,00
2. Inwestycje w nieruchomości oraz wartości niematerialne i prawne		0,00	0,00
3. Na aktywa finansowe, w tym:		610 000,00	1 050 000,00
a) w jednostkach powiązanych		200 000,00	0,00
– udzielona pożyczka		200 000,00	0,00
b) w pozostałych jednostkach		410 000,00	1 050 000,00
– nabycie aktywów finansowych		0,00	1 050 000,00
– udzielone pożyczki długoterminowe		410 000,00	0,00
4. Inne wydatki inwestycyjne		0,00	0,00
<b>III. Przepływy pieniężne netto z działalności inwestycyjnej (I-II)</b>		<b>303 620,54</b>	<b>- 487 506,92</b>
<b>C. Przepływy środków pieniężnych z działalności finansowej</b>		<b>0,00</b>	<b>0,00</b>
<b>I. Wpływy</b>		<b>0,00</b>	<b>0,00</b>
1. Wpływ netto z wydania udziałów (emisji akcji) i innych instrumentów kapitałowych oraz dopłat do kapitału		0,00	0,00
2. Kredyty i pożyczki		0,00	0,00
3. Emisja dłużnych papierów wartościowych		0,00	0,00
4. Inne wpływy finansowe		0,00	0,00
<b>II. Wydatki</b>		<b>0,00</b>	<b>0,00</b>
1. Nabycie udziałów (akcji) własnych		0,00	0,00
2. Dywidendy i inne wypłaty na rzecz właścicieli		0,00	0,00
3. Inne, niż wypłaty na rzecz właścicieli, wydatki z podziału zysku		0,00	0,00
4. Spłaty kredytów i pożyczek		0,00	0,00
5. Wykup dłużnych papierów wartościowych		0,00	0,00
6. Z tytułu innych zobowiązań finansowych		0,00	0,00
7. Płatności zobowiązań z tytułu umów leasingu finansowego		0,00	0,00
8. Odsetki		0,00	0,00
9. Inne wydatki finansowe		0,00	0,00

RACHUNEK PRZEPIŹYWÓW PIENIĘŻNYCH (metoda pośrednia) (PLN) na dzień 31.12.2014 - ciąg dalszy z poprzedniej strony

Treść	Nota	2014	2013
III. Przepływy pieniężne netto z działalności finansowej (I-II)		0,00	0,00
D. Przepływy pieniężne netto razem (A.III.+B.III+C.III)		242 877,64	- 577 619,64
E. Bilansowa zmiana stanu środków pieniężnych, w tym:		242 877,64	- 577 619,64
– zmiana stanu środków pieniężnych z tytułu różnic kursowych		0,00	0,00
F. Środki pieniężne na początek okresu		45 853,53	623 473,17
G. Środki pieniężne na koniec okresu (F+D)		288 731,17	45 853,53
– o ograniczonej możliwości dysponowania		0,00	0,00

Sporządzono ..... Płock ..... dnia 31.03.2015 .....  
 (miejscowość) (data)  
 .....  
 Monika Ostrowska .....  
 (nazwisko i imię, podpis osoby sporządzającej)

Prezes Zarządu

Agnieszka Gujgo

Gujgo Agnieszka (podpisy członków Zarządu)

**Fly.pl S.A.**  
 ul. Nowogrodzka 42  
 00-695 Warszawa  
 NIP 5252528128 Regon 146002313

(pieczęćka jednostki)

## ZESTAWIENIE ZMIAN W KAPITALE WŁASNYM na dzień 31.12.2014

	31.12.2014	31.12.2013
I. Kapitał (fundusz) własny na początek okresu (BO)	4 565 438,39	4 629 802,17
– zmiany przyjętych zasad (polityki) rachunkowości	0,00	0,00
– korekty błędów	0,00	0,00
I.a. Kapitał (fundusz) własny na początek okresu (BO) po korektach	4 565 438,39	4 629 802,17
1. Kapitał (fundusz) podstawowy na początek okresu	4 154 500,00	4 154 500,00
1.1. Zmiany kapitału (funduszu) podstawowego	0,00	0,00
a) zwiększenie (z tytułu)	0,00	0,00
– emisja akcji imennych serii A	0,00	0,00
– emisja akcji na okaziciela serii B	0,00	0,00
– emisja akcji na okaziciela serii C	0,00	0,00
b) zmniejszenie (z tytułu)	0,00	0,00
– umorzenia udziałów (akcji)	0,00	0,00
–	0,00	0,00
–	0,00	0,00
1.2. Kapitał (fundusz) podstawowy na koniec okresu	4 154 500,00	4 154 500,00
2. Należne wpłaty na kapitał podstawowy na początek okresu	0,00	0,00
2.1. Zmiana należnych wpłat na kapitał podstawowy	0,00	0,00
a) zwiększenie (z tytułu)	0,00	0,00
– należności z tytułu nieopłaconego kapitału	0,00	0,00
–	0,00	0,00
b) zmniejszenie (z tytułu)	0,00	0,00
– wpłaty na kapitał	0,00	0,00
–	0,00	0,00
2.2. Należne wpłaty na kapitał podstawowy na koniec okresu	0,00	0,00
3. Udziały (akcje) własne na początek okresu	0,00	0,00
a) zwiększenie (z tytułu)	0,00	0,00
b) zmniejszenie (z tytułu)	0,00	0,00
3.1. Udziały (akcje) własne na koniec okresu	0,00	0,00
4. Kapitał (fundusz) zapasowy na początek okresu	597 801,00	597 801,00
4.1. Zmiany kapitału (funduszu) zapasowego	0,00	0,00
a) zwiększenie (z tytułu)	0,00	0,00
– emisji akcji powyżej wartości nominalnej	0,00	0,00
– z podziału zysku (ustawowo)	0,00	0,00
– z podziału zysku (ponad wymaganą ustawowo minimalną wartość)	0,00	0,00
– z innych tytułów	0,00	0,00
b) zmniejszenie (z tytułu)	0,00	0,00
– pokrycia straty	0,00	0,00
– z innych tytułów	0,00	0,00
4.2. Kapitał zapasowy na koniec okresu	597 801,00	597 801,00
5. Kapitał (fundusz) z aktualizacji wyceny na początek okresu	0,00	0,00
– zmiany przyjętych zasad (polityki) rachunkowości	0,00	0,00
5.1. Zmiany kapitału (funduszu) z aktualizacji wyceny	0,00	0,00
a) zwiększenie (z tytułu)	0,00	0,00
– korekty aktualizującej wartość	0,00	0,00
b) zmniejszenie (z tytułu)	0,00	0,00
– zbycia środków trwałych	0,00	0,00
– korekty aktualizującej wartość	0,00	0,00
5.2. Kapitał (fundusz) z aktualizacji wyceny na koniec okresu	0,00	0,00
6. Pozostałe kapitały (fundusze) rezerwowe na początek okresu	0,00	0,00
6.1. Zmiany pozostałych kapitałów (funduszy) rezerwowych	0,00	0,00
a) zwiększenie (z tytułu)	0,00	0,00
– kapitał w trakcie rejestracji	0,00	0,00
b) zmniejszenie (z tytułu)	0,00	0,00
– rejestracja kapitału podstawowego w KRS	0,00	0,00
6.2. Pozostałe kapitały (fundusze) rezerwowe na koniec okresu	0,00	0,00

## ZESTAWIENIE ZMIAN W KAPITALE WŁASNYM na dzień 31.12.2014 - ciąg dalszy z poprzedniej strony

	31.12.2014	31.12.2013
7. Zysk (strata) z lat ubiegłych na początek okresu	0,00	0,00
7.1. Zysk z lat ubiegłych na początek okresu	0,00	0,00
– zmiany przyjętych zasad (polityki) rachunkowości	0,00	0,00
– korekty błędów	0,00	0,00
7.2. Zysk z lat ubiegłych na początek okresu, po korektach	0,00	0,00
a) zwiększenie (z tytułu)	0,00	0,00
– odpis z zysku	0,00	0,00
–	0,00	0,00
b) zmniejszenie (z tytułu)	0,00	0,00
– podział zysku (na kapitał zapasowy)	0,00	0,00
– wypłata dywidendy	0,00	0,00
7.3. Zysk z lat ubiegłych na koniec okresu	0,00	0,00
7.4. Strata z lat ubiegłych na początek okresu,	122 498,83	0,00
– zmiany przyjętych zasad (polityki) rachunkowości	0,00	0,00
– korekty błędów	0,00	0,00
7.5. Strata z lat ubiegłych na początek okresu, po korektach	122 498,83	0,00
a) zwiększenie (z tytułu)	64 363,78	122 498,83
– przeniesienia straty z lat ubiegłych do pokrycia	64 363,78	122 498,83
–	0,00	0,00
b) zmniejszenie (z tytułu)	0,00	0,00
–	0,00	0,00
–	0,00	0,00
7.6. Strata z lat ubiegłych na koniec okresu	186 862,61	122 498,83
7.7. Zysk (strata) z lat ubiegłych na koniec okresu	- 186 862,61	- 122 498,83
8. Wynik netto	526,10	-64 363,78
a) zysk netto	526,10	0,00
b) strata netto	0,00	-64 363,78
c) odpisy z zysku	0,00	0,00
II. Kapitał (fundusz) własny na koniec okresu (BZ)	4 565 964,49	4 565 438,39
III. Kapitał (fundusz) własny, po uwzględnieniu proponowanego podziału zysku (pokrycia straty)	0,00	4 565 438,39

Sporządzono ..... Płock ..... dnia 31.03.2015 .....  
(miejscowość) (data)  
.....  
Monika Ostrowska .....  
(nazwisko i imię, podpis osoby sporządzającej)

Prezes Zarządu  
Agnieszka Gujgo  
Gujgo Agnieszka (podpisy członków Zarządu)

**Fly.pl S.A.**  
ul. Nowogrodzka 42  
00-695 Warszawa  
NIP 5252528128 Regon 146602313

**NOTY UZUPEŁNIAJĄCE DO INFORMACJI DODATKOWEJ**

Nota 1	Struktura rzeczowa i terytorialna przychodów ze sprzedaży towarów i produktów
Nota 2	Struktura rzeczowa (wg rodzajów działalności) przychodów ze sprzedaży
Nota 3	Dane o kosztach rodzajowych
Nota 4	Dane rozliczenia kręgu kosztów
Nota 5	Pozostałe przychody operacyjne
Nota 6	Pozostałe koszty operacyjne
Nota 7	Przychody finansowe
Nota 8	Koszty finansowe
Nota 9	Rozliczenie głównych pozycji różniących podstawę opodatkowania podatkiem dochodowym od wyniku finansowego (zysku, straty) brutto
Nota 10	Zmiana stanu rezerwy z tytułu odroczonego podatku dochodowego
Nota 11	Zmiany w należnościach długoterminowych
Nota 12	Zmiany w inwestycjach długoterminowych
Nota 13	Długoterminowe aktywa finansowe wykazane w sprawozdaniu finansowym (jeżeli wartość bilansowa przekracza ich wartość godziwą)
Nota 14	Struktura należności krótkoterminowych (nota dowolna)
Nota 15	Zmiany w inwestycjach krótkoterminowych
Nota 16	Środki pieniężne i inne aktywa pieniężne
Nota 17	Wykaz czynnych i biernych rozliczeń międzyokresowych
Nota 18	Stan rezerw
Nota 19	Kapitał podstawowy
Nota 20	Pozostałe tabele do noty do zmian w kapitałach własnych
Nota 21	Proponowany podział zysku netto (pokrycie straty)
Nota 22	Struktura zobowiązań krótkoterminowych (poza funduszami specjalnymi) (nota dowolna)
Nota 23	Struktura środków pieniężnych do rachunku przepływów pieniężnych
Nota 24	Wykaz spółek, w których jednostka posiada co najmniej 20% udziałów w kapitale lub ogólnej liczbie głosów
Nota 25	Wynagrodzenia, łącznie z wynagrodzeniem z zysku, wypłacone członkom zarządu i organów nadzorczych spółek kapitałowych
Nota 26	Wynagrodzenia biegłego rewidenta lub podmiotu uprawnionego do badania sprawozdań finansowych, wypłacone lub należne za rok obrotowy

## Nota 1

## Struktura rzeczowa i terytorialna przychodów ze sprzedaży towarów i produktów

	2014	2013
1. Sprzedaż usług	153 040,65	0,00
2. Sprzedaż materiałów	0,00	0,00
3. Sprzedaż towarów	0,00	0,00
4. Sprzedaż produktów	0,00	0,00
5. Inne przychody ze sprzedaży	0,00	0,00
<b>RAZEM</b>	<b>153 040,65</b>	<b>0,00</b>
w tym:		
Sprzedaż dla odbiorców krajowych	153 040,65	0,00
Sprzedaż eksportowa	0,00	0,00

## Nota 2

## Struktura rzeczowa (wg rodzajów działalności) przychodów ze sprzedaży

	2014	2013
Przychody ze sprzedaży usług, w tym:	153 040,65	0,00
- pozostałe	153 040,65	0,00
- ...	0,00	0,00
Przychody ze sprzedaży materiałów, w tym:	0,00	0,00
- ...	0,00	0,00
- ...	0,00	0,00
Przychody ze sprzedaży towarów, w tym:	0,00	0,00
- ...	0,00	0,00
- ...	0,00	0,00
Przychody ze sprzedaży produktów, w tym:	0,00	0,00
- ...	0,00	0,00
- ...	0,00	0,00
Inne przychody ze sprzedaży	0,00	0,00
- ...	0,00	0,00
- ...	0,00	0,00
<b>RAZEM</b>	<b>153 040,65</b>	<b>0,00</b>

## Nota 3

## Dane o kosztach rodzajowych

	2014	2013
<b>Koszty wg rodzajów</b>	<b>161 880,99</b>	<b>78 518,98</b>
1. Amortyzacja	0,00	0,00
2. Zużycie materiałów i energii	0,00	0,00
3. Usługi obce	31 778,99	52 228,98
4. Podatki i opłaty, w tym:	14 530,00	1 290,00
- podatek akcyzowy	0,00	0,00
5. Wynagrodzenia	14 400,00	14 400,00
6. Ubezpieczenia społeczne i inne świadczenia	0,00	0,00
7. Pozostałe koszty rodzajowe	101 172,00	10 600,00
<b>RAZEM</b>	<b>161 880,99</b>	<b>78 518,98</b>

## Nota 4

## Dane rozliczenia kręgu kosztów

	2014	2013
<b>A. Zmiany w zakresie kosztów rozliczonych +/-</b>	<b>0,00</b>	<b>0,00</b>
1. Z tytułu różnic inwentaryzacyjnych	0,00	0,00
2. Odpisania zaniechanej produkcji	0,00	0,00
3. Odpisania kosztów bez efektu gospodarczego	0,00	0,00
4. Inne	0,00	0,00

	2014	2013
<b>B. Zmiana stanu zapasów i rozliczeń międzyokresowych kosztów +/-</b>	<b>0,00</b>	<b>0,00</b>
1. Produkty gotowe	0,00	0,00
2. Półprodukty i produkty w toku	0,00	0,00
3. Rozliczenia międzyokresowe kosztów	0,00	0,00



## Nota 4

Dane rozliczenia kręgu kosztów - ciąg dalszy z poprzedniej strony

<b>C. Koszt własny produkcji sprzedanej</b>	<b>161 880,99</b>	<b>78 518,98</b>
– koszt wytworzenia sprzedanych produktów	0,00	0,00
– koszt wytworzenia świadczeń na własne potrzeby	0,00	0,00
– koszty sprzedaży	0,00	0,00
– koszty ogólnego zarządu	161 880,99	79 395,28
<b>D. Wartość sprzedanych towarów i materiałów</b>	<b>0,00</b>	<b>0,00</b>

## Nota 5

Pozostałe przychody operacyjne

	2014	2013
I. Przychody ze sprzedaży niefinansowych aktywów trwałych	0,00	0,00
II. Dotacje	0,00	0,00
III. Inne przychody operacyjne, w tym:	1,20	0,57
1) rozwiązanie odpisów aktualizujących wartość należności	0,00	0,00
2) rozwiązane rezerwy z tytułu ...	0,00	0,00
3) zwrócone, umorzone podatki	0,00	0,00
4) otrzymane zwroty kosztów postępowania spornego	0,00	0,00
5) z tytułu różnic inwentaryzacyjnych	0,00	0,00
6) przedawnione zobowiązania	0,00	0,00
7) odpis aktualizujący wartość nieruchomości zaliczanych do inwestycji	0,00	0,00
8) odpis aktualizujący wartość niematerialną i prawną zaliczaną do inwestycji	0,00	0,00
9) ...	0,00	0,00
10) inne	1,20	0,57
<b>RAZEM</b>	<b>1,20</b>	<b>0,57</b>

## Nota 6

Pozostałe koszty operacyjne

	2014	2013
I. Wartość zbycia niefinansowych aktywów trwałych	0,00	0,00
– wartość netto środków trwałych	0,00	0,00
– koszty likwidacji środków trwałych	0,00	0,00
II. Aktualizacja wartości aktywów niefinansowych, w tym:	0,00	0,00
– odpis aktualizujący wartość zapasów	0,00	0,00
– odpis aktualizujący wartość należności	0,00	0,00
– odpis aktualizujący wartość nieruchomości zaliczanych do inwestycji	0,00	0,00
– odpis aktualizujący wartość niematerialną i prawną zaliczaną do inwestycji	0,00	0,00
III. Inne koszty operacyjne, w tym:	0,00	0,74
1) utworzone rezerwy z tyt. ....	0,00	0,00
2) darowizny	0,00	0,00
3) odpisane należności	0,00	0,00
4) koszty postępowania spornego	0,00	0,00
5) koszty likwidacji zapasów	0,00	0,00
6) ...	0,00	0,00
7) inne	0,00	0,74
<b>RAZEM</b>	<b>0,00</b>	<b>0,74</b>

## Nota 7

Przychody finansowe

	2014	2013
I. Zyski z tytułu udziału w innych jednostkach, w tym:	0,00	0,00
– zyski z tytułu udziału w jednostkach powiązanych	0,00	0,00
– zyski z tytułu udziału w innych jednostkach	0,00	0,00
II. Odsetki, w tym:	14 584,24	24 051,67

## Nota 7

## Przychody finansowe - ciąg dalszy z poprzedniej strony

	2014	2013
– odsetki od spółek powiązanych	1 214,47	0,00
– odsetki od pozostałych kontrahentów	8 294,73	17 862,94
– odsetki od obligacji	0,00	0,00
– odsetki budżetowe	0,00	0,00
– odsetki bankowe	5 075,04	6 188,73
– odsetki pozostałe	0,00	0,00
III. Przychody ze zbycia inwestycji, w tym:	0,00	0,00
– ...	0,00	0,00
– ...	0,00	0,00
IV. Aktualizacja wartości inwestycji innych niż wymienione w art. 28 ust. 1 pkt 1a	0,00	0,00
– ...	0,00	0,00
– ...	0,00	0,00
V. Inne, w tym:	0,00	0,00
1) różnice kursowe	0,00	0,00
– różnice kursowe od kredytu	0,00	0,00
– różnice kursowe od pożyczek	0,00	0,00
– różnice kursowe od środków na rachunkach bankowych	0,00	0,00
2) pozostałe przychody finansowe	0,00	0,00
3) ...	0,00	0,00
<b>RAZEM</b>	<b>14 584,24</b>	<b>24 051,67</b>

## Nota 8

## Koszty finansowe

	2014	2013
I. Odsetki, w tym:	0,00	0,00
– odsetki do spółek powiązanych	0,00	0,00
– odsetki do pozostałych kontrahentów	0,00	0,00
– odsetki budżetowe	0,00	0,00
– odsetki bankowe	0,00	0,00
– odsetki pozostałe	0,00	0,00
II. Koszty zbycia inwestycji, w tym:	0,00	0,00
– ...	0,00	0,00
– ...	0,00	0,00
III. Aktualizacja wartości inwestycji innych niż wymienione w art. 28 ust. 1 pkt 1a, w tym:	0,00	0,00
– udziały zakupionych spółek	0,00	0,00
– zakupione akcje własne	0,00	0,00
– ...	0,00	0,00
– ...	0,00	0,00
IV. Inne, w tym:	6 000,00	8 000,00
1) różnice kursowe	0,00	0,00
– różnice kursowe od kredytu	0,00	0,00
– różnice kursowe od pożyczek	0,00	0,00
– różnice kursowe od środków na rachunkach bankowych	0,00	0,00
2) utworzone rezerwy	0,00	0,00
3) pozostałe koszty finansowe	0,00	8 000,00
4) koszty związane z wprowadzeniem Spółki na giełdę	6 000,00	0,00
5) ...	0,00	0,00
6) ...	0,00	0,00
<b>RAZEM</b>	<b>6 000,00</b>	<b>8 000,00</b>

## Nota 9

## Rozliczenie głównych pozycji różniących podstawę opodatkowania podatkiem dochodowym od wyniku finansowego (zysku, straty) brutto

	2014	2013
<b>ZYSK / STRATA brutto</b>	<b>- 254,90</b>	<b>-63 343,78</b>
Koszty niestanowiące kosztów uzyskania przychodów	0,00	0,00
– odpis aktualizujący należności	0,00	0,00
– pozostałe rezerwy z tyt. ....	0,00	0,00

## Nota 9

Rozliczenie głównych pozycji różniących podstawę opodatkowania podatkiem dochodowym od wyniku finansowego (zysku, straty) brutto - ciąg dalszy z poprzedniej strony

	2014	2013
- rezerwa na koszty	0,00	0,00
- rezerwa na straty z tyt. ...	0,00	0,00
- różnice kursowe	0,00	0,00
- opłaty karne na rzecz budżetu	0,00	0,00
- VAT od spisanych należności w postępowaniu układowym	0,00	0,00
- odsetki do zapłaty	0,00	0,00
- PFRON	0,00	0,00
- odpisane należności	0,00	0,00
- inne koszty (n.k.u.p.)	0,00	0,00
- ...	0,00	0,00
- ...	0,00	0,00
<b>Koszty podatkowe nie zaliczone do kosztów rachunkowych</b>	<b>0,00</b>	<b>0,00</b>
- zapłacone odsetki	0,00	0,00
- różnice kursowe dotyczące	0,00	0,00
- ...	0,00	0,00
- ...	0,00	0,00
<b>Przychody księgowe nie zaliczane do podatkowych</b>	<b>1 258,52</b>	<b>5 369,86</b>
- nadwyżka przychodów zarachowanych nad zafakturowanymi	0,00	0,00
- rozwiązanie rezerwy na należności	0,00	0,00
- rozwiązanie rezerwy na ....	0,00	0,00
- niezrealizowane różnice kursowe	0,00	0,00
- dywidenda	0,00	0,00
- zasądzone odsetki budżetowe	0,00	0,00
- przedawnione zobowiązania	0,00	0,00
- z tytułu różnic inwentaryzacyjnych	0,00	0,00
- naliczone odsetki	1 258,52	5 369,86
- ...	0,00	0,00
<b>Przychody podatkowe nie zaliczone do księgowych</b>	<b>5 369,86</b>	<b>0,00</b>
- odsetki uzyskane	5 369,86	0,00
- ...	0,00	0,00
<b>Odliczenie od dochodu (np. darowizny)</b>	<b>16 856,44</b>	<b>0,00</b>
- darowizny	0,00	0,00
- 50% straty roku 2012	16 856,44	0,00
- ...	0,00	0,00
- ...	0,00	0,00
<b>Podstawa opodatkowania</b>	<b>0,00</b>	<b>-68 713,00</b>
<b>Podatek dochodowy bieżący</b>	<b>0,00</b>	<b>0,00</b>
Zapłacony podatek od dywidendy otrzymanej	0,00	0,00
Zmiana stanu aktywów na podatek odroczoney	0,00	0,00
Zmiana stanu rezerwy na podatek odroczoney	- 781,00	1 020,00
<b>Podatek stanowiący zobowiązanie, wykazany w rachunku zysków i strat</b>	<b>- 781,00</b>	<b>1 020,00</b>

## Nota 10

Zmiana stanu rezerwy z tytułu odroczonego podatku dochodowego

	2014	2013
<b>1. Stan rezerwy z tytułu odroczonego podatku dochodowego na początek okresu, w tym:</b>	<b>1 020,00</b>	<b>0,00</b>
a) odniesionej na wynik finansowy	1 020,00	0,00
b) odniesionej na kapitał własny	0,00	0,00
c) odniesionej na wartość firmy lub ujemną wartość firmy	0,00	0,00
<b>2. Zwiększenia</b>	<b>239,00</b>	<b>1 020,00</b>
a) odniesione na wynik finansowy okresu z tytułu dodatnich różnic przejściowych (z tytułu)	239,00	1 020,00
- nadwyżka zarachowanych przychodów nad zafakturowanymi z tyt. ...	0,00	0,00
- odsetki od obligacji	0,00	1 020,00
- odsetki od pożyczek	239,00	0,00
b) odniesione na kapitał własny w związku z dodatnimi różnicami przejściowymi (z tytułu)	0,00	0,00
- ...	0,00	0,00
- ...	0,00	0,00

## Nota 10

## Zmiana stanu rezerwy z tytułu odroczonego podatku dochodowego - ciąg dalszy z poprzedniej strony

c) odniesione na wartość firmy lub ujemną wartość firmy w związku z dodatnimi różnicami przejściowymi (z tytułu)	0,00	0,00
- ...	0,00	0,00
- ...	0,00	0,00
- ...	0,00	0,00
<b>3. Zmniejszenia</b>	<b>1 020,00</b>	<b>0,00</b>
a) odniesione na wynik finansowy okresu w związku z dodatnimi różnicami przejściowymi	1 020,00	0,00
- rozwiązanie rezerwy	1 020,00	0,00
- ...	0,00	0,00
b) odniesione na kapitał własny w związku z dodatnimi różnicami przejściowymi	0,00	0,00
- ...	0,00	0,00
- ...	0,00	0,00
- ...	0,00	0,00
c) odniesione na wartość firmy lub ujemną wartość firmy w związku z dodatnimi różnicami przejściowymi (z tytułu)	0,00	0,00
- ...	0,00	0,00
- ...	0,00	0,00
<b>4. Stan rezerwy z tytułu odroczonego podatku dochodowego na koniec okresu, razem, w tym:</b>	<b>239,00</b>	<b>1 020,00</b>
a) odniesionej na wynik finansowy	239,00	1 020,00
b) odniesionej na kapitał własny	0,00	0,00
c) odniesionej na wartość firmy lub ujemną wartość firmy	0,00	0,00

## Nota 11

## Zmiany w należnościach długoterminowych

	Należności brutto	Odpis aktualizujący	Należności netto
<b>1. Od jednostek powiązanych</b>			
Stan na początek roku obrotowego	0,00	0,00	0,00
Stan na koniec roku obrotowego, w tym:	0,00	0,00	0,00
a) z tytułu dostaw i usług	0,00	0,00	0,00
b) inne	0,00	0,00	0,00
<b>2. Od jednostek pozostałych</b>			
Stan na początek roku obrotowego	0,00	0,00	0,00
Stan na koniec roku obrotowego, w tym:	0,00	0,00	0,00
a) z tytułu dostaw i usług	0,00	0,00	0,00
b) inne	0,00	0,00	0,00
<b>Razem na koniec roku obrotowego</b>	<b>0,00</b>	<b>0,00</b>	<b>0,00</b>

Nota 12  
Zmiany w inwestycjach długoterminowych

	1. Nieruchomości		2. Wartości niematerialne i prawne		Ogółem		3. Długoterminowe aktywa finansowe						4. Inne inwestycje długoterminowe			
	Nieruchomości		niematerialne i prawne		Ogółem		a) w jednostkach powiązanych, w tym:			b) w pozostałych jednostkach, w tym:			Inne inwestycje długoterminowe			
	w tym w cenie nabycia		w tym w cenie nabycia		w tym w cenie nabycia		- udziały lub akcje		- inne papiery wartościowe		- udziały lub akcje		- inne papiery wartościowe		- udziały lub akcje	
Stan na początek okresu	0,00	0,00	0,00	0,00	3 984 000,00	0,00	0,00	0,00	0,00	0,00	0,00	0,00	0,00	0,00	0,00	3 984 000,00
Zwiększenia w tym:	0,00	0,00	0,00	0,00	0,00	0,00	0,00	0,00	0,00	0,00	0,00	0,00	0,00	0,00	0,00	0,00
- nabycie	0,00	0,00	0,00	0,00	0,00	0,00	0,00	0,00	0,00	0,00	0,00	0,00	0,00	0,00	0,00	0,00
- korekty aktualizujące wartość	0,00	0,00	0,00	0,00	0,00	0,00	0,00	0,00	0,00	0,00	0,00	0,00	0,00	0,00	0,00	0,00
- przenieszenie wewnętrzne	0,00	0,00	0,00	0,00	0,00	0,00	0,00	0,00	0,00	0,00	0,00	0,00	0,00	0,00	0,00	0,00
Zmniejszenia	0,00	0,00	0,00	0,00	0,00	0,00	0,00	0,00	0,00	0,00	0,00	0,00	0,00	0,00	0,00	0,00
- sprzedaż	0,00	0,00	0,00	0,00	0,00	0,00	0,00	0,00	0,00	0,00	0,00	0,00	0,00	0,00	0,00	0,00
- korekty aktualizujące wartość	0,00	0,00	0,00	0,00	0,00	0,00	0,00	0,00	0,00	0,00	0,00	0,00	0,00	0,00	0,00	0,00
- przenieszenie wewnętrzne	0,00	0,00	0,00	0,00	0,00	0,00	0,00	0,00	0,00	0,00	0,00	0,00	0,00	0,00	0,00	0,00
Stan na koniec okresu	0,00	0,00	0,00	0,00	3 984 000,00	0,00	0,00	0,00	0,00	0,00	0,00	0,00	0,00	0,00	0,00	3 984 000,00
w tym w cenie nabycia	0,00	0,00	0,00	0,00	0,00	0,00	0,00	0,00	0,00	0,00	0,00	0,00	0,00	0,00	0,00	0,00

Nota 13

Długoterminowe aktywa finansowe wykazane w sprawozdaniu finansowym (jeżeli wartość bilansowa przekracza ich wartość godziwą)

Opis		
Dane o wartości bilansowej poszczególnych składników aktywów lub odpowiednich grup składników aktywów		0,00
Dane o wartości godziwej poszczególnych składników aktywów lub odpowiednich grup składników aktywów		0,00
Przyczyny zaniechania odpisów aktualizujących wartość tych aktywów:		
- ...		
- ...		
Przyczyny uzasadniające, że wartość bilansowa zostanie przywrócona:		
- ...		
- ...		

Nota 14

Struktura należności krótkoterminowych (nota dowolna)

	Należności krótkoterminowe brutto	Odpis aktualizujący	Należności krótkoterminowe netto
<b>1. Należności od jednostek powiązanych</b>	80 369,00	0,00	80 369,00
a) z tytułu dostaw i usług do 12 miesięcy	80 369,00	0,00	80 369,00
Stan na początek roku	0,00	0,00	0,00
Stan na koniec roku, w tym:	0,00	0,00	0,00
- nieprzetworzone	0,00	0,00	0,00
- do 1 miesiąca	0,00	0,00	0,00
- powyżej 1 m-ca do 3 m-cy	369,00	0,00	369,00
- powyżej 3 m-cy do 6 m-cy	80 000,00	0,00	80 000,00
- powyżej 6 m-cy do 1 roku	0,00	0,00	0,00

## Nota 14

Struktura należności krótkoterminowych (nota dowolna) - ciąg dalszy z poprzedniej strony

	Należności krótkoterminowe brutto	Odpis aktualizujący	Należności krótkoterminowe netto
- powyżej 1 roku	0,00	0,00	0,00
<b>Razem</b>	<b>80 369,00</b>	<b>0,00</b>	<b>80 369,00</b>
<b>b) z tytułu dostaw i usług powyżej 12 miesięcy</b>	<b>0,00</b>	<b>0,00</b>	<b>0,00</b>
Stan na początek roku	0,00	0,00	0,00
Stan na koniec roku, w tym:			
- nieprzeterminowane	0,00	0,00	0,00
- do 1 miesiąca	0,00	0,00	0,00
- powyżej 1 m-ca do 3 m-cy	0,00	0,00	0,00
- powyżej 3 m-cy do 6 m-cy	0,00	0,00	0,00
- powyżej 6 m-cy do 1 roku	0,00	0,00	0,00
- powyżej 1 roku	0,00	0,00	0,00
<b>Razem</b>	<b>0,00</b>	<b>0,00</b>	<b>0,00</b>
<b>c) inne</b>	<b>0,00</b>	<b>0,00</b>	<b>0,00</b>
Stan na początek roku	0,00	0,00	0,00
Stan na koniec roku, w tym:			
- nieprzeterminowane	0,00	0,00	0,00
- do 1 miesiąca	0,00	0,00	0,00
- powyżej 1 m-ca do 3 m-cy	0,00	0,00	0,00
- powyżej 3 m-cy do 6 m-cy	0,00	0,00	0,00
- powyżej 6 m-cy do 1 roku	0,00	0,00	0,00
- powyżej 1 roku	0,00	0,00	0,00
<b>Razem</b>	<b>0,00</b>	<b>0,00</b>	<b>0,00</b>
<b>2. Należności od pozostałych jednostek</b>	<b>24 588,00</b>	<b>0,00</b>	<b>24 588,00</b>
<b>a) z tytułu dostaw i usług do 12 miesięcy</b>	<b>0,00</b>	<b>0,00</b>	<b>0,00</b>
Stan na początek roku	0,00	0,00	0,00
Stan na koniec roku, w tym:			
- nieprzeterminowane	0,00	0,00	0,00
- do 1 miesiąca	0,00	0,00	0,00
- powyżej 1 m-ca do 3 m-cy	0,00	0,00	0,00
- powyżej 3 m-cy do 6 m-cy	0,00	0,00	0,00
- powyżej 6 m-cy do 1 roku	0,00	0,00	0,00
- powyżej 1 roku	0,00	0,00	0,00
<b>Razem</b>	<b>0,00</b>	<b>0,00</b>	<b>0,00</b>
<b>b) z tytułu dostaw i usług powyżej 12 miesięcy</b>	<b>0,00</b>	<b>0,00</b>	<b>0,00</b>
Stan na początek roku	0,00	0,00	0,00
Stan na koniec roku, w tym:			
- nieprzeterminowane	0,00	0,00	0,00
- do 1 miesiąca	0,00	0,00	0,00
- powyżej 1 m-ca do 3 m-cy	0,00	0,00	0,00
- powyżej 3 m-cy do 6 m-cy	0,00	0,00	0,00
- powyżej 6 m-cy do 1 roku	0,00	0,00	0,00
- powyżej 1 roku	0,00	0,00	0,00
<b>Razem</b>	<b>0,00</b>	<b>0,00</b>	<b>0,00</b>
<b>c) należności z tyt. podatków, dotacji i ubez. społ.</b>	<b>24 588,00</b>	<b>0,00</b>	<b>24 588,00</b>
Stan na początek roku	32 562,00	0,00	32 562,00
Stan na koniec roku, w tym:			
- nieprzeterminowane	0,00	0,00	0,00
- do 1 miesiąca	0,00	0,00	0,00
- powyżej 1 m-ca do 3 m-cy	0,00	0,00	0,00
- powyżej 3 m-cy do 6 m-cy	24 588,00	0,00	24 588,00
- powyżej 6 m-cy do 1 roku	0,00	0,00	0,00
- powyżej 1 roku	0,00	0,00	0,00
<b>Razem</b>	<b>24 588,00</b>	<b>0,00</b>	<b>24 588,00</b>
<b>d) inne należności</b>	<b>0,00</b>	<b>0,00</b>	<b>0,00</b>
Stan na początek roku	0,00	0,00	0,00
Stan na koniec roku, w tym:			
- nieprzeterminowane	0,00	0,00	0,00

## Nota 14

Struktura należności krótkoterminowych (nota dowolna) - ciąg dalszy z poprzedniej strony

	Należności krótkoterminowe brutto	Odpis aktualizujący	Należności krótkoterminowe netto
- do 1 miesiąca	0,00	0,00	0,00
- powyżej 1 m-ca do 3 m-cy	0,00	0,00	0,00
- powyżej 3 m-cy do 6 m-cy	0,00	0,00	0,00
- powyżej 6 m-cy do 1 roku	0,00	0,00	0,00
- powyżej 1 roku	0,00	0,00	0,00
Razem	0,00	0,00	0,00
e) należności dochodzone na drodze sądowej	0,00	0,00	0,00
Stan na początek roku	0,00	0,00	0,00
Stan na koniec roku, w tym:			
- nieprzeterecinowane	0,00	0,00	0,00
- do 1 miesiąca	0,00	0,00	0,00
- powyżej 1 m-ca do 3 m-cy	0,00	0,00	0,00
- powyżej 3 m-cy do 6 m-cy	0,00	0,00	0,00
- powyżej 6 m-cy do 1 roku	0,00	0,00	0,00
- powyżej 1 roku	0,00	0,00	0,00
Razem	0,00	0,00	0,00

**Nota 16**  
Zmiany w inwestycjach krótkoterminowych

Opisem	1. Krótkoterminowe aktywa finansowe										2. Inne inwestycje krótkoterminowe	
	a) w jednostkach powiązanych, w tym:					b) w pozostałych jednostkach						
	Razem	- udziały lub akcje	- należności z tyt. dywidend i innych udziałów w zyskach	- inne papiery wartościowe	- udzielenie pożyczki	- inne krótkoterminowe aktywa finansowe	Razem	- udziały lub akcje	- należności z tyt. dywidend i innych udziałów w zyskach	- inne papiery wartościowe		- udzielenie pożyczki
Stan na początek okresu w tym: w całości nabycia	506 369,86	0,00	0,00	0,00	0,00	0,00	506 369,86	0,00	0,00	0,00	0,00	0,00
Zwiększenia, w tym:	0,00	0,00	0,00	0,00	0,00	0,00	0,00	0,00	0,00	0,00	0,00	0,00
- nabycie	203 372,03	201 214,47	0,00	0,00	201 214,47	0,00	2 157,53	0,00	0,00	0,00	0,00	0,00
- korekty aktualizujące wartość	200 000,00	200 000,00	0,00	0,00	200 000,00	0,00	0,00	0,00	0,00	0,00	0,00	0,00
- przeliczenia wewnętrzne	3 372,00	1 214,47	0,00	0,00	1 214,47	0,00	2 157,53	0,00	0,00	0,00	0,00	0,00
Zmniejszenia, w tym	0,00	0,00	0,00	0,00	0,00	0,00	0,00	0,00	0,00	0,00	0,00	0,00
- sprzedaż	507 527,39	0,00	0,00	0,00	0,00	0,00	507 527,39	0,00	0,00	0,00	0,00	0,00
- korekty aktualizujące wartość	507 527,39	0,00	0,00	0,00	0,00	0,00	507 527,39	0,00	0,00	0,00	0,00	0,00
- przeliczenia wewnętrzne	0,00	0,00	0,00	0,00	0,00	0,00	0,00	0,00	0,00	0,00	0,00	0,00
Stan na koniec okresu w tym: w całości nabycia	201 214,47	201 214,47	0,00	0,00	201 214,47	0,00	0,00	0,00	0,00	0,00	0,00	0,00
	0,00	0,00	0,00	0,00	0,00	0,00	0,00	0,00	0,00	0,00	0,00	0,00

**Nota 16**  
**Środki pieniężne i inne aktywa pieniężne**

	2014	2013
Środki pieniężne w kasie i na rachunkach bankowych	288 731,17	45 853,53
Inne środki pieniężne	0,00	0,00
Inne aktywa pieniężne	0,00	0,00
<b>RAZEM</b>	<b>288 731,17</b>	<b>45 853,53</b>

**Nota 17**  
**Wykaz czynnych i biernych rozliczeń międzyokresowych**

	2014	2013
<b>Długoterminowe rozliczenia międzyokresowe kosztów, w tym:</b>		
1. Aktywa z tytułu odroczonego podatku dochodowego	0,00	0,00
2. Inne rozliczenia międzyokresowe, w tym:	0,00	0,00
- przychód nie stanowiący należności	0,00	0,00
- ...	0,00	0,00
<b>Razem</b>	<b>0,00</b>	<b>0,00</b>
<b>Krótkoterminowe rozliczenia międzyokresowe, w tym:</b>		
- nadwyżka zarachowanych przychodów nad zafakturowanymi z tyt. ...	0,00	0,00
- ubezpieczenia	0,00	0,00
- wieloletni czynsz za wynajem	0,00	0,00
- koszty podwyższenia kapitału	0,00	0,00
- pozostałe	0,00	0,00
<b>Razem</b>	<b>0,00</b>	<b>1 230,00</b>
<b>Rozliczenia międzyokresowe (pasywa), w tym:</b>		
1. Ujemna wartość firmy	0,00	0,00



## Nota 17

Wykaz czynnych i biernych rozliczeń międzyokresowych - ciąg dalszy z poprzedniej strony

2. Inne rozliczenia międzyokresowe, w tym:		0,00	0,00
a) długoterminowe, w tym:		0,00	0,00
- ...		0,00	0,00
- ...		0,00	0,00
- ...		0,00	0,00
b) krótkoterminowe, w tym:		0,00	0,00
- rezerwa na niewykorzystane urlopy		0,00	0,00
- rezerwa na świadczenia pracownicze		0,00	0,00
- rezerwa na koszty usług obcych		0,00	0,00
- ...		0,00	0,00
- pozostałe		0,00	0,00
3. Rozliczenia międzyokresowe przychodów, w tym:		0,00	0,00
a) długoterminowe, w tym:		0,00	0,00
- środki z tytułu przyszłych świadczeń		0,00	0,00
- ...		0,00	0,00
- inne		0,00	0,00
b) krótkoterminowe, w tym:		0,00	0,00
- niezrealizowane różnice kursowe		0,00	0,00
- przedpłaty		0,00	0,00
- różnica wyceny aportów do spółek zależnych		0,00	0,00
- wycena kontraktów budowlanych		0,00	0,00
- ...		0,00	0,00
- inne		0,00	0,00
Razem		0,00	0,00

## Nota 18

Stan rezerw

	Stan na pierwszy dzień roku obrotowego	Zwiększenia	Wykorzystanie	Rozwiązanie	Stan na ostatni dzień roku obrotowego
1. Z tytułu odroczonego podatku dochodowego	1 020,00	239,00	0,00	1 020,00	239,00
2. Na świadczenia pracownicze, w tym:	0,00	0,00	0,00	0,00	0,00
a) długoterminowe	0,00	0,00	0,00	0,00	0,00
b) krótkoterminowe	0,00	0,00	0,00	0,00	0,00
3. Pozostałe rezerwy, w tym:	0,00	0,00	0,00	0,00	0,00
a) długoterminowe, w tym:	0,00	0,00	0,00	0,00	0,00
- ...	0,00	0,00	0,00	0,00	0,00
b) krótkoterminowe, w tym:	0,00	0,00	0,00	0,00	0,00
- na udzielone gwarancje i poręczenia	0,00	0,00	0,00	0,00	0,00
- ...	0,00	0,00	0,00	0,00	0,00
Razem	1 020,00	239,00	0,00	1 020,00	239,00

## Nota 19

Kapitał podstawowy

	31.12.2014	31.12.2013
1. Wysokość kapitału podstawowego w zł	4 154 500,00	4 154 500,00
2. Ilość udziałów/akcji tworzących kapitał, w tym: szt	41 545 000,00	41 545 000,00
- akcje imienne serii A	20 400 000,00	20 400 000,00
- akcje na okaziciela serii B	19 645 000,00	19 645 000,00
- akcje na okaziciela serii C	1 500 000,00	1 500 000,00
Akcje serii ABC są nieuprzyjęowane	0,00	0,00
3. Struktura własności, w tym:	41 545 000,00	41 545 000,00
- Urlopy.pl S.A. 86,83% w strukturze	0,00	0,00
- Holiday Planet.pl Sp. o.o.	0,00	0,00
- pozostali akcjonariusze 13,17% w strukturze	0,00	0,00
- Fon S.A. 24,5% w strukturze	10 178 525,00	34 466 697,00

## Nota 19

## Kapitał podstawowy - ciąg dalszy z poprzedniej strony

		31.12.2014	31.12.2013
- pozostali 75,5% w strukturze		31 366 475,00	7 078 303,00
Razem	100 %	0,00	41 545 000,00
4. Wartość nominalna jednej akcji/jednego udziału		0,10	0,10

Akcje serii A w liczbie 20 400 000 szt zostały pokryte wkładem niepieniężnym i zarejestrowane w KRS 07.02.2012  
 Akcje serii B w liczbie 19 645 000 szt zostały pokryte wkładem pieniężnym i zarejestrowane w KRS 07.02.2012  
 Akcje serii C w liczbie 1 500 000 szt zostały pokryte wkładem pieniężnym i zarejestrowane w KRS 27.04.2012

## Nota 20

## Pozostałe tabelle do noty do zmian w kapitałach własnych

## Kapitał zapasowy

	31.12.2014	31.12.2013
Stan na początek okresu	597 801,00	597 801,00
zwiększenia	0,00	0,00
- dopłaty wspólników	0,00	0,00
- z podziału zysku	0,00	0,00
- z podziału zysku (ponad wymaganą ustawowo minimalną wartość)	0,00	0,00
- z innych odpisów	0,00	0,00
- ze sprzedaży akcji/udziałów powyżej ich wartości nominalnej	0,00	0,00
zmniejszenia	0,00	0,00
- pokrycie straty	0,00	0,00
- inne	0,00	0,00
Stan na koniec okresu	597 801,00	597 801,00

## Kapitał rezerwowany z aktualizacji wyceny

	31.12.2014	31.12.2013
Stan na początek okresu	0,00	0,00
+ z tytułu zmian przyjętych zasad (polityki) rachunkowości	0,00	0,00
- z tytułu zmian przyjętych zasad (polityki) rachunkowości	0,00	0,00
+ z tytułu aktualizacji środków trwałych netto	0,00	0,00
- z tytułu sprzedaży bądź likwidacji środków trwałych	0,00	0,00
+ z tytułu aktualizacji inwestycji długoterminowych	0,00	0,00
- z tytułu aktualizacji inwestycji długoterminowych	0,00	0,00
+ z tytułu aktualizacji inwestycji krótkoterminowych	0,00	0,00
- z tytułu aktualizacji inwestycji krótkoterminowych	0,00	0,00
- z tytułu aktualizacji innych aktywów	0,00	0,00
Stan na koniec okresu	0,00	0,00

## Pozostałe kapitały rezerwowe

	31.12.2014	31.12.2013
Stan na początek okresu	0,00	0,00
+ zwiększenia	0,00	0,00
- kapitał w trakcie rejestracji	0,00	0,00
-	0,00	0,00
- zmniejszenia	0,00	0,00
- rejestracja kapitału podstawowego w KRS	0,00	0,00
-	0,00	0,00
Stan na koniec okresu	0,00	0,00

## Nota 20

Pozostałe tabele do noty do zmian w kapitałach własnych - ciąg dalszy z poprzedniej strony

## Zysk (strata) z lat ubiegłych

	31.12.2014	31.12.2013
Zysk (strata) z lat ubiegłych na początek okresu	- 122 498,83	0,00
Zysk z lat ubiegłych na początek okresu	0,00	0,00
– zmiany przyjętych zasad (polityki) rachunkowości	0,00	0,00
– korekty błędów	0,00	0,00
Zysk z lat ubiegłych na początek okresu, po korektach	0,00	0,00
a) zwiększenie (z tytułu)	0,00	0,00
– odpis z zysku	0,00	0,00
–	0,00	0,00
b) zmniejszenie (z tytułu)	0,00	0,00
– podział zysku (na kapitał zapasowy)	0,00	0,00
– wypłata dywidendy	0,00	0,00
Zysk z lat ubiegłych na koniec okresu	0,00	0,00
Strata z lat ubiegłych na początek okresu	122 498,83	0,00
– zmiany przyjętych zasad (polityki) rachunkowości	0,00	0,00
– korekty błędów	0,00	0,00
Strata z lat ubiegłych na początek okresu, po korektach	122 498,83	0,00
a) zwiększenie (z tytułu)	64 363,78	122 498,83
– przeniesienia straty z lat ubiegłych do pokrycia	64 363,78	122 498,83
–	0,00	0,00
b) zmniejszenie (z tytułu)	0,00	0,00
–	0,00	0,00
–	0,00	0,00
Strata z lat ubiegłych na koniec okresu	186 862,61	122 498,83
Zysk (strata) z lat ubiegłych na koniec okresu	- 186 862,61	- 122 498,83

## Nota 21

## Proponowany podział zysku netto (pokrycie straty)

	31.12.2014	31.12.2013
<b>ZYSK / STRATA NETTO</b>	526,10	0,00
Proponowany podział zysku (za rok poprzedni faktyczny podział zysku/pokrycie straty)	0,00	0,00
Fundusz zapasowy (+/-)	0,00	0,00
Zakładowy Fundusz Świadczeń Socjalnych	0,00	0,00
Dywidendy dla wspólników (oprocentowanie kapitału)	0,00	0,00
Fundusz nagród	0,00	0,00
Zysk lat następnych	0,00	0,00
Dopłaty wspólników	0,00	0,00
Obniżenie kapitału podstawowego	0,00	0,00
Pokrycie straty z lat ubiegłych	0,00	0,00

\* Za rok poprzedni faktyczny podział zysku (pokrycie straty)

## Nota 22

## Struktura zobowiązań krótkoterminowych (poza funduszami specjalnymi) (nota dowolna)

	Stan na początek roku obrotowego	Stan na koniec roku obrotowego						Razem na koniec roku obrotowego
		nieprze-terminowane	do 1 miesiąca	powyżej 1 mies. do 3 mies.	powyżej 3 mies. do 6 mies.	powyżej 6 mies. do 1 roku	powyżej 1 roku	
<b>1. Wobec jednostek powiązanych</b>	0,00	0,00	0,00	0,00	0,00	0,00	0,00	0,00
a) z tytułu dostaw i usług, w tym:	0,00	0,00	0,00	0,00	0,00	0,00	0,00	0,00
– do 12 miesięcy	0,00	0,00	0,00	0,00	0,00	0,00	0,00	0,00
– powyżej 12 miesięcy	0,00	0,00	0,00	0,00	0,00	0,00	0,00	0,00
b) pozostałe	0,00	0,00	0,00	0,00	0,00	0,00	0,00	0,00
<b>2. Wobec pozostałych jednostek</b>	2 557,00	196,00	12,20	22 535,00	0,00	0,00	0,00	22 743,20
a) kredyty i pożyczki	0,00	0,00	0,00	0,00	0,00	0,00	0,00	0,00
b) z tytułu emisji dłużnych pap. wart.	0,00	0,00	0,00	0,00	0,00	0,00	0,00	0,00
c) inne zobowiązania finansowe	0,00	0,00	0,00	0,00	0,00	0,00	0,00	0,00
d) z tytułu dostaw i usług	2 361,00	0,00	0,00	22 535,00	0,00	0,00	0,00	22 535,00

## Nota 22

Struktura zobowiązań krótkoterminowych (poza funduszami specjalnymi) (nota dowolna) - ciąg dalszy z poprzedniej strony

- do 12 miesięcy	2 361,00	0,00	0,00	22 535,00	0,00	0,00	0,00	22 535,00
- powyżej 12 miesięcy	0,00	0,00	0,00	0,00	0,00	0,00	0,00	0,00
e) zaliczki otrzymane na poczet dostaw	0,00	0,00	0,00	0,00	0,00	0,00	0,00	0,00
f) zobowiązania wekslowe	0,00	0,00	0,00	0,00	0,00	0,00	0,00	0,00
g) z tytułu podatków, ceł, ubezpiec. społ.	196,00	196,00	0,00	0,00	0,00	0,00	0,00	196,00
h) z tytułu wynagrodzeń	0,00	0,00	0,00	0,00	0,00	0,00	0,00	0,00
i) inne	0,00	0,00	12,20	0,00	0,00	0,00	0,00	12,20
<b>Razem</b>	<b>2 557,00</b>	<b>196,00</b>	<b>12,20</b>	<b>22 535,00</b>	<b>0,00</b>	<b>0,00</b>	<b>0,00</b>	<b>22 743,20</b>

## Nota 23

Struktura środków pieniężnych do rachunku przepływów pieniężnych

Pozycja A.II.3. Odsetki i udziały w zyskach (dywidendy)	2014	2013
Odsetki od lokat powyżej 3 miesięcy	0,00	0,00
Odsetki od udzielony pożyczek	-9 509,20	0,00
Odsetki od kredytów	0,00	0,00
Otrzymane i zarachowane dywidendy	0,00	0,00
Zapłacone i zarachowane dywidendy	0,00	0,00
Pozostałe odsetki	0,00	-17 862,94
<b>Razem odsetki</b>	<b>-9 509,20</b>	<b>-17 862,94</b>

Pozycja A.II.5. Zmiana stanu rezerw na zobowiązania	2014	2013
Rezerwa z tytułu odroczonego podatku dochodowego	239,00	1 020,00
Rezerwa na świadczenia emerytalne i podobne	0,00	0,00
Pozostałe rezerwy	0,00	0,00
<b>Razem</b>	<b>239,00</b>	<b>1 020,00</b>
<b>Zmiana stanu</b>	<b>- 781,00</b>	<b>1 020,00</b>

Pozycja A.II.6. Zmiana stanu zapasów	2014	2013
Ogółem zapasy	0,00	0,00
Koszty zakupu	0,00	0,00
Aktualizacja wyceny zapasów	0,00	0,00
<b>Razem</b>	<b>0,00</b>	<b>0,00</b>
<b>Zmiana stanu</b>	<b>0,00</b>	<b>0,00</b>

Pozycja A.II.7. Zmiana stanu należności	2014	2013
Należności długoterminowe	0,00	0,00
Należności krótkoterminowe od jednostek powiązanych	80 369,00	0,00
Należności krótkoterminowe od pozostałych jednostek	24 588,00	32 562,00
<b>Razem należności brutto</b>	<b>104 957,00</b>	<b>32 562,00</b>
Odpisy aktualizujące wartość należności	0,00	0,00
<b>Razem należności netto</b>	<b>104 957,00</b>	<b>32 562,00</b>
<b>Zmiana stanu należności</b>	<b>-72 395,00</b>	<b>-8 401,00</b>

Pozycja A.II.8. Zmiana stanu zobowiązań krótkoterminowych, bez kredytów i pożyczek	2014	2013
Zobowiązania krótkoterminowe wobec jednostek powiązanych	0,00	0,00
Zobowiązania krótkoterminowe wobec pozostałych jednostek	22 743,20	2 557,00
Fundusze specjalne	0,00	0,00
<b>Razem zobowiązania, w tym:</b>	<b>22 743,20</b>	<b>2 557,00</b>
Zobowiązania z tytułu zakupu wartości niematerialnych i prawnych i środków trwałych	0,00	0,00
Zobowiązania z tytułu zakupu inwestycji w nieruchomości i wartości niematerialne i prawne	0,00	0,00
Inne zobowiązania z tytułu działalności inwestycyjnej	0,00	0,00
<b>Razem zobowiązania z działalności inwestycyjnej</b>	<b>0,00</b>	<b>0,00</b>
Zobowiązania z tytułu nabycia (akcji) własnych	0,00	0,00
Zobowiązania z tytułu dywidend i innych wypłat na rzecz właścicieli	0,00	0,00
Zobowiązania inne, niż wypłaty na rzecz właścicieli, z tytułu podziału zysku	0,00	0,00
Zobowiązania z tytułu dłużnych papierów wartościowych	0,00	0,00
Inne zobowiązania finansowe	0,00	0,00
Zobowiązania z tytułu umów leasingu finansowego	0,00	0,00

## Nota 23

Struktura środków pieniężnych do rachunku przepływów pieniężnych - ciąg dalszy z poprzedniej strony

Zobowiązania z tytułu kredytów i pożyczek	0,00	0,00
<b>Razem zobowiązania z działalności finansowej</b>	<b>0,00</b>	<b>0,00</b>
Zobowiązania z działalności operacyjnej	22 743,20	2 557,00
<b>Zmiana stanu zobowiązań</b>	<b>20 186,20</b>	<b>- 150,00</b>

Pozycja A.II.9. Zmiana stanu rozliczeń międzyokresowych	2014	2013
Długoterminowe rozliczenia międzyokresowe	0,00	0,00
Krótkoterminowe rozliczenia międzyokresowe	0,00	1 230,00
<b>Razem</b>	<b>0,00</b>	<b>1 230,00</b>
<b>1. Zmiana stanu</b>	<b>1 230,00</b>	<b>- 355,00</b>
Ujemna wartość firmy	0,00	0,00
Długoterminowe rozliczenia międzyokresowe (pasywa)	0,00	0,00
Krótkoterminowe rozliczenia międzyokresowe (pasywa)	0,00	0,00
Długoterminowe rozliczenia międzyokresowe przychodów	0,00	0,00
Krótkoterminowe rozliczenia międzyokresowe przychodów	0,00	0,00
<b>Razem</b>	<b>0,00</b>	<b>0,00</b>
<b>2. Zmiana stanu</b>	<b>0,00</b>	<b>0,00</b>
<b>Ogółem zmiana stanu rozliczeń międzyokresowych (1+2)</b>	<b>1 230,00</b>	<b>- 355,00</b>

Pozycja A. II. 10. Inne korekty	2014	2013
Niepieniężne straty spowodowane zdarzeniami losowymi w składnikach działalności inwestycyjnej (plus)	0,00	0,00
Odpisy netto z tytułu utraty wartości, korygujące wartość składników aktywów trwałych oraz krótkoterminowych aktywów finansowych (plus lub minus)	0,00	0,00
Umorzenie zaciągniętych kredytów i pożyczek (minus)	0,00	0,00
Umorzenie pożyczek długoterminowych (plus)	0,00	0,00
...	0,00	0,00
Pozostałe	0,00	0,00
<b>Razem</b>	<b>0,00</b>	<b>0,00</b>
<b>Zmiana stanu</b>	<b>0,00</b>	<b>0,00</b>

Pozycja E. Bilansowa zmiana środków pieniężnych	2014	2013
Środki pieniężne w kasie	0,00	0,00
Środki pieniężne na rachunkach bankowych	0,00	0,00
Lokaty bankowe do 3 miesięcy	0,00	0,00
Ekwiwalenty środków pieniężnych, w tym	0,00	0,00
- czeki,	0,00	0,00
- weksle,	0,00	0,00
- inne	0,00	0,00
<b>Razem środki pieniężne oraz ekwiwalenty środków pieniężnych</b>	<b>0,00</b>	<b>0,00</b>
<b>Zmiana środków pieniężnych oraz ekwiwalentów środków pieniężnych</b>	<b>0,00</b>	<b>623 473,17</b>
Wycena bilansowa środków pieniężnych	0,00	0,00
<b>Zmiana stanu środków pieniężnych z tytułu różnic kursowych</b>	<b>0,00</b>	<b>0,00</b>
<b>Środki pieniężne o ograniczonej możliwości dysponowania</b>	<b>0,00</b>	<b>0,00</b>

## Nota 24

Wykaz spółek, w których jednostka posiada co najmniej 20% udziałów w kapitale lub ogólnej liczbie głosów

Nazwa i siedziba Spółki	Procent posiadanych udziałów lub głosów	Stopień udziału w zarządzaniu	Wynik finansowy netto za ostatni rok obrotowy
Fly.pl Sp. z o.o.	100%		0,00
			0,00
			0,00
			0,00
			0,00

## Nota 25

Wynagrodzenia, łącznie z wynagrodzeniem z zysku, wypłacone członkom zarządu i organów nadzorczych spółek kapitałowych


	31.12.2014	31.12.2013
Wynagrodzenie Zarządu	14 400,00	14 400,00
Wynagrodzenie Rady Nadzorczej	0,00	0,00

## Nota 26

Wynagrodzenia biegłego rewidenta lub podmiotu uprawnionego do badania sprawozdań finansowych, wypłacone lub należne za rok obrotowy

Wyszczególnienie	2014	2013
Obowiązkowe badanie rocznego sprawozdania finansowego	4 500,00	3 000,00
Inne usługi poświadczające	0,00	0,00
Usługi doradztwa podatkowego	0,00	0,00
Pozostałe usługi	0,00	0,00
-	0,00	0,00
-	0,00	0,00
-	0,00	0,00
<b>Razem</b>	<b>4 500,00</b>	<b>3 000,00</b>

Sporządzono ..... Płock ..... dnia 31.03.2015 .....  
 (miejscowość) (data)  
 ..... Monika Ostrowska .....  
 (nazwisko i imię, podpis osoby sporządzającej)

Prezes Zarządu  
  
 Agnieszka Gujgo  
 Gujgo Agnieszka (podpisy członków Zarządu)

**Fly.pl S.A.**  
 ul. Nowogrodzka 42  
 00-695 Warszawa  
 NIP 5252528128 Regon 146002313