

WPROWADZENIE DO SPRAWOZDANIA FINANSOWEGO

Fly.pl Spółka Akcyjna, zwana dalej Spółką, prowadzi swoją działalność w oparciu o Kodeks Spółek Handlowych. Siedziba spółki mieści się w Warszawie przy ulicy Marszałkowskiej 115.

Spółka została zawiązana aktem notarialnym sporządzonym w Kancelarii Notarialnej Jakuba Szczepańskiego w Płocku w dniu 10.11.2011 r. Rep. A nr 963/2011.

Postanowieniem Sądu Rejonowego dla M.St. Warszawy z dnia 07 lutego 2012r. Spółka została wpisana do Krajowego Rejestru Sądowego pod numerem 0000410606.

Spółka posiada nadany jej numer identyfikacji podatkowej NIP 5252528128 oraz statystycznej w systemie REGON 146002313

Zarząd Spółki :

Agnieszka Gujgo od dnia 10.11.2011 do 08.05.2012

Robert Ogrodnik od dnia 08.05.2012 do 06.09.2012

Agnieszka Gujgo od dnia 06.09.2012-nadal

Rada Nadzorcza :

W skład Rady Nadzorczej wchodzi :

Wojciech Hetkowski
Małgorzata Patrowicz
Damian Patrowicz
Marianna Patrowicz
Jacek Koralewski
Piotr Kulczycki

Podstawowym przedmiotem działalności Spółki jest:
PKD 7911 B Działalność pośredników turystycznych

Czas trwania Spółki jest nieoznaczony.

Spółka przedstawia sprawozdanie finansowe za okres od 11-11-2011 r. do 31-12-2012 r.

Sprawozdania finansowe obejmują dane jednostkowe; Spółka nie posiada jednostek organizacyjnych samodzielnie sporządzających sprawozdania finansowe.

FLY.PL SPÓŁKA AKCYJNA
SPRAWOZDANIE FINANSOWE NA DZIEŃ 31 GRUDNIA 2012 ROKU

Sprawozdanie finansowe sporządzono przy założeniu kontynuowania działalności gospodarczej przez Spółkę, przez co najmniej 12 kolejnych miesięcy i dłużej; nie są nam znane okoliczności, które wskazywałyby na istnienie poważnych zagrożeń dla kontynuowania przez Spółkę działalności.

Podstawowe zasady (polityki) rachunkowości, pomiaru wyniku finansowego oraz sposobu sporządzania sprawozdania finansowego w zakresie, w jakim ustawa pozostawia jednostce prawo wyboru.

Format oraz podstawa sporządzenia sprawozdania finansowego

Sprawozdanie finansowe zostało przygotowane zgodnie z wymogami Ustawy o rachunkowości z dnia 29 września 1994 roku z późniejszymi zmianami. Jednostka sporządza rachunek zysków i strat w układzie kalkulacyjnym. W sprawozdaniu finansowym Spółka wykazuje zdarzenia gospodarcze zgodnie z ich treścią ekonomiczną. Wynik finansowy jednostki za dany okres sprawozdawczy obejmuje wszystkie osiągnięte i przypadające na jej rzecz przychody oraz związane z tymi przychodami koszty zgodnie z zasadą memoriału, współmierności przychodów i kosztów oraz ostrożnej wyceny.

Wartości niematerialne i prawne

Wartości niematerialne i prawne wykazywane są w wartości netto tj. cenie nabycia pomniejszonej o skumulowaną amortyzację. Wartości niematerialne i prawne o wartości przekraczającej 3.500 zł amortyzuje się:

- oprogramowanie komputerowe w okresie 2 lat
- koncesje w okresie 5 lat

Środki trwałe

Rzeczowy majątek trwały wykazywany jest w wartości netto tj. cenie nabycia z uwzględnieniem skutków aktualizacji wyceny pomniejszonej o dotychczasową skumulowaną amortyzację. Amortyzacja jest dokonywana metodą liniową. Maszyny i urządzenia podlegające szybkiemu postępowi technicznemu amortyzuje się z uwzględnieniem współczynnika 2.

Środki trwałe w budowie

Wycenia się w wysokości ogółu kosztów pozostających w bezpośrednim związku z ich nabyciem lub wytworzeniem, pomniejszonych o odpisy z tytułu trwałej utraty wartości.

Stany i rozchody składników majątku obrotowego

Przy ewidencji ilościowo - wartościowej:

- towary w magazynie wycenia się według cen zakupu; rozchodu dokonuje się stosując metodę FIFO - „pierwsze weszło – pierwsze wyszło”;
- materiały w magazynie wycenia się według cen zakupu; rozchodu dokonuje się stosując metodę FIFO - „pierwsze weszło – pierwsze wyszło”;
- materiały zakupione do natychmiastowego zużycia, z pominięciem ewidencji magazynowej,

odpisywane są w 100% w koszty;

- inwestycje krótkoterminowe wycenia się według wartości rynkowych; skutki wynikające z tej wyceny zalicza się odpowiednio w ciężar przychodów lub kosztów finansowych; rozchodu dokonuje się stosując metodę FIFO - „pierwsze weszło – pierwsze wyszło”;

Inwestycje długoterminowe-

- Udzielone pożyczki jednostka wycenia na dzień bilansowy w kwocie wymagalnej zapłaty, tj. niespłacone kapitały, powiększone o należne, wymagające zapłaty odsetki, pomniejszone o ewentualne odpisy aktualizujące. Akcje zaliczone do aktywów trwałych ujmuje się w księgach rachunkowych na dzień ich nabycia według ceny nabycia. Skutki przeszacowania inwestycji zaliczanych do aktywów trwałych powodujące wzrost ich wartości do poziomu cen rynkowych, zwiększają kapitał z aktualizacji wyceny. Obniżenie wartości inwestycji uprzednio przeszacowanej do wysokości kwoty o którą podwyższono z tego tytułu kapitał z aktualizacji wyceny, jeżeli kwota różnicy z przeszacowania nie była do dnia wyceny rozliczona, zmniejsza ten kapitał. W pozostałych przypadkach skutki obniżenia wartości inwestycji zalicza się do kosztów finansowych. Wzrost wartości danej inwestycji bezpośrednio wiążący się z uprzednim obniżeniem jej wartości, zaliczonym do kosztów finansowych, ujmuje się do wysokości tych kosztów jako przychody finansowe. Inwestycje zaliczane do aktywów trwałych na dzień ich przekwalifikowania do inwestycji krótkoterminowych wycenia się w następujący sposób: jeżeli przekwalifikowana inwestycja długoterminowa była uprzednio przeszacowana, a skutki przeszacowania ujęte są w kapitale z aktualizacji wyceny to nierozliczoną na dzień przekwalifikowania nadwyżkę z tytułu przeszacowania inwestycji długoterminowej zalicza się do kosztów lub przychodów finansowych.

Należności krótkoterminowe

Wykazywane są w wartości nominalnej bez uwzględniania odsetek za zwłokę w zapłacie. Na dzień bilansowy należności w walucie obcej przelicza się według średniego kursu NBP ogłoszonego w tabeli kursów na dzień bilansowy.

Inwestycje krótkoterminowe-akcje obce- wycenia się w następujący sposób jeżeli są przeznaczone do sprzedaży wg kursu giełdowego a powstałą różnicę obliczoną od ceny nabycia odnosimy na wynik finansowy, gdy brak ceny rynkowej wg ceny nabycia pomniejszoną o trwałą utratę wartości

Środki pieniężne

Ujmuje się na dzień bilansowy w wartości nominalnej. Środki pieniężne w walutach obcych wycenia się według średniego kursu NBP ustalonego dla danej waluty.

Rozliczenia międzyokresowe

Spółka dokonuje czynnych rozliczeń międzyokresowych kosztów, jeżeli dotyczą one przyszłych okresów sprawozdawczych. Bierne rozliczenia międzyokresowe kosztów dokonywane są w

wysokości prawdopodobnych zobowiązań przypadających na bieżący okres sprawozdawczy.

Kapitały

Kapitały (fundusze) własne ujmuje się w księgach rachunkowych w wartości nominalnej według ich rodzajów i zasad określonych przepisami prawa lub umowy spółki. Kapitał zakładowy wykazuje się w wysokości określonej w umowie Spółki i wpisanej w rejestrze sądowym. Do kapitałów własnych zalicza się również wynik finansowy za rok obrotowy wynikający z rachunku zysków i strat oraz niepodzielony wynik finansowy z lat ubiegłych.

Rezerwy

Ujmowane są wówczas, gdy na Spółce ciąży istniejący obowiązek (prawny lub zwyczajowy) wynikający ze zdarzeń przeszłych i gdy jest pewne lub wysoce prawdopodobne, że wypełnienie tego obowiązku spowoduje konieczność wypływu środków uosabiających korzyści ekonomiczne, oraz gdy można dokonać wiarygodnego oszacowania kwoty tego zobowiązania.

Zobowiązania krótkoterminowe

Zobowiązania krótkoterminowe o okresie spłaty krótszym niż rok są wykazywane w bilansie w kwocie wymagającej zapłaty, to jest powiększonej o należne odsetki. Na dzień bilansowy zobowiązania w walucie obcej przeliczono według średniego kursu NBP ogłoszonego w tabeli kursów na dzień bilansowy.

Uznawanie przychodów

Przychody uznawane są w takiej wysokości, w jakiej jest prawdopodobne, że Spółka uzyska korzyści ekonomiczne, które można wiarygodnie wycenić.

Sprzedaż towarów i produktów

Przychody są ujmowane w momencie, gdy znaczące ryzyko i korzyści wynikające z prawa własności towarów bądź produktów zostały przekazane nabywcy. Przychody obejmują należne lub uzyskane kwoty ze sprzedaży, pomniejszone o podatek od towarów i usług (VAT).

Świadczenie usług

Przychody ze świadczenia usług są rozpoznawane proporcjonalnie do stopnia zakończenia usługi pod warunkiem, iż jest możliwe jego wiarygodne oszacowanie. Jeżeli nie można wiarygodnie ustalić efektów transakcji związanej ze świadczeniem usług, przychody ze świadczenia usług są rozpoznawane tylko do wysokości poniesionych kosztów z tego tytułu.

Odsetki

Przychody z tytułu odsetek są rozpoznawane w momencie ich naliczenia (przy zastosowaniu efektywnej stopy procentowej), jeżeli ich otrzymanie nie jest wątpliwe.

Dywidendy

Należne dywidendy zalicza się do przychodów finansowych na dzień powzięcia przez właściwy organ spółki uchwały o podziale zysku, chyba, że w uchwale określono inny dzień prawa do dywidendy.

FLY.PL SPÓŁKA AKCYJNA
SPRAWOZDANIE FINANSOWE NA DZIEŃ 31 GRUDNIA 2012 ROKU


Podatek dochodowy

Obciążenia podatkowe zawierają bieżące opodatkowanie podatkiem dochodowym od osób prawnych i zmianę stanu rezerw lub aktywów z tytułu odroczonego podatku dochodowego. Bieżące zobowiązania podatkowe ustalone są na podstawie aktualnie obowiązujących przepisów podatkowych i ustalonego dochodu do opodatkowania.

Składnik aktywów z tytułu odroczonego podatku dochodowego ujmowany jest w odniesieniu do wszystkich ujemnych różnic przejściowych, jak również niewykorzystanych aktywów z tytułu odroczonego podatku dochodowego i niewykorzystanych strat podatkowych do odliczenia w następnych okresach, w takiej wysokości, w jakiej jest prawdopodobne, że zostanie osiągnięty dochód do opodatkowania, który pozwoli wykorzystać wyżej wymienione.

Wartość bilansowa składnika aktywów z tytułu odroczonego podatku dochodowego jest weryfikowana na każdy dzień bilansowy i podlega odpisowi w przypadku kiedy zachodzi wątpliwość wykorzystania przez Spółkę korzyści ekonomicznych związanych z wykorzystaniem aktywów podatkowych.

Płock, dnia 01 lutego 2013 r.


.....
Podpis osoby, której powierzono
prowadzenie ksiąg rachunkowych

Przez Zarządu

.....
Zarząd
Fly.pl S.A.
ul. Marszałkowska 115
00-102 Warszawa
NIP 5252528128 REGON 145002313

(pieczęćka jednostki)

RACHUNEK ZYSKÓW I STRAT [wariant kalkulacyjny] na dzień 31.12.2012

	Nota	01.11.2011-31.12.2011	
A. Przychody netto ze sprzedaży produktów, towarów i materiałów, w tym:	1	625,01	0,00
– od jednostek powiązanych		0,00	0,00
I. Przychody netto ze sprzedaży produktów		625,01	0,00
II. Przychody netto ze sprzedaży towarów i materiałów		0,00	0,00
B. Koszty sprzedanych produktów, towarów i materiałów, w tym:		625,01	0,00
– jednostkom powiązanym		0,00	0,00
I. Koszt wytworzenia sprzedanych produktów	3	625,01	0,00
II. Wartość sprzedanych towarów i materiałów		0,00	0,00
C. Zysk (strata) brutto ze sprzedaży (A-B)		0,00	0,00
D. Koszty sprzedaży		0,00	0,00
E. Koszty ogólnego zarządu		96 466,66	0,00
F. Zysk (strata) ze sprzedaży (C-D-E)		-96 466,66	0,00
G. Pozostałe przychody operacyjne	4	1,53	0,00
I. Zysk ze zbycia niefinansowych aktywów trwałych		0,00	0,00
II. Dotacje		0,00	0,00
III. Inne przychody operacyjne		1,53	0,00
H. Pozostałe koszty operacyjne	5	1,86	0,00
I. Strata ze zbycia niefinansowych aktywów trwałych		0,00	0,00
II. Aktualizacja wartości aktywów niefinansowych		0,00	0,00
III. Inne koszty operacyjne		1,86	0,00
I. Zysk(strata) z działalności operacyjnej (F+G-H)		-96 466,99	0,00
J. Przychody finansowe	6	15 968,16	0,00
I. Dywidendy i udziały w zyskach, w tym:		0,00	0,00
– od jednostek powiązanych		0,00	0,00
II. Odsetki, w tym:		13 968,16	0,00
– od jednostek powiązanych		0,00	0,00
III. Zysk ze zbycia inwestycji		0,00	0,00
IV. Aktualizacja wartości inwestycji		0,00	0,00
V. Inne		2 000,00	0,00
K. Koszty finansowe	7	42 000,00	0,00
I. Odsetki, w tym:		0,00	0,00
– dla jednostek powiązanych		0,00	0,00
II. Strata ze zbycia inwestycji		0,00	0,00
III. Aktualizacja wartości inwestycji		0,00	0,00
IV. Inne		42 000,00	0,00
L. Zysk (strata) z działalności gospodarczej (I+J-K)		- 122 498,83	0,00
M. Wynik zdarzeń nadzwyczajnych (M.I.-M.II.)		0,00	0,00
I. Zyski nadzwyczajne		0,00	0,00
II. Straty nadzwyczajne		0,00	0,00
N. Zysk (strata) brutto (L+M)		- 122 498,83	0,00
O. Podatek dochodowy	8	0,00	0,00
P. Pozostałe obowiązkowe zmniejszenia zysku (zwiększenia straty)		0,00	0,00
R. Zysk (strata) netto (N-O-P)		- 122 498,83	0,00

Sporządzono Płock dnia 01.02.2013
(miejscowość)Monika Ostrowska
(nazwisko i imię, podpis osoby sporządzającej)Fly.pl S.A.
ul. Marszałkowska 11500-102 Warszawa
NIP 5252528128 REGON 146002313

Prezes Zarządu

Agnieszka Gujgo

(pieczęć jednostki)

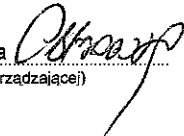
BILANS na dzień 31.12.2012

AKTYWA		Nota	31.12.2011	31.12.2012
A. AKTYWA TRWAŁE			3 984 000,00	0,00
I. Wartości niematerialne i prawne			0,00	0,00
1.	Koszty zakończonych prac rozwojowych		0,00	0,00
2.	Wartość firmy		0,00	0,00
3.	Inne wartości niematerialne i prawne		0,00	0,00
4.	Zaliczki na wartości niematerialne i prawne		0,00	0,00
II. Rzeczowe aktywa trwałe			0,00	0,00
1. Środki trwałe			0,00	0,00
a)	grunty (w tym prawo wieczystego użytkowania gruntu)		0,00	0,00
b)	budynki, lokale i obiekty inżynierii lądowej i wodnej		0,00	0,00
c)	urządzenia techniczne i maszyny		0,00	0,00
d)	środki transportu		0,00	0,00
e)	inne środki trwałe		0,00	0,00
2. Środki trwałe w budowie			0,00	0,00
3. Zaliczki na środki trwałe w budowie			0,00	0,00
III. Należności długoterminowe			0,00	0,00
1.	Od jednostek powiązanych		0,00	0,00
2.	Od pozostałych jednostek		0,00	0,00
IV. Inwestycje długoterminowe		9	3 984 000,00	0,00
1.	Nieruchomości		0,00	0,00
2.	Wartości niematerialne i prawne		0,00	0,00
3.	Długoterminowe aktywa finansowe		3 984 000,00	0,00
a)	w jednostkach powiązanych		3 984 000,00	0,00
	– udziały lub akcje		3 984 000,00	0,00
	– inne papiery wartościowe		0,00	0,00
	– udzielone pożyczki		0,00	0,00
	– inne długoterminowe aktywa finansowe		0,00	0,00
b)	w pozostałych jednostkach		0,00	0,00
	– udziały lub akcje		0,00	0,00
	– inne papiery wartościowe		0,00	0,00
	– udzielone pożyczki		0,00	0,00
	– inne długoterminowe aktywa finansowe		0,00	0,00
4.	Inne inwestycje długoterminowe		0,00	0,00
V. Długoterminowe rozliczenia międzyokresowe		12	0,00	0,00
1.	Aktywa z tytułu odroczonego podatku dochodowego		0,00	0,00
2.	Inne rozliczenia międzyokresowe		0,00	0,00
B. AKTYWA OBROTOWE			648 509,17	0,00
I. Zapasy			0,00	0,00
1.	Materiały		0,00	0,00
2.	Półprodukty i produkty w toku		0,00	0,00
3.	Produkty gotowe		0,00	0,00
4.	Towary		0,00	0,00
5.	Zaliczki na dostawy		0,00	0,00
II. Należności krótkoterminowe		10	24 161,00	0,00
1.	Należności od jednostek powiązanych		0,00	0,00
a)	z tytułu dostaw i usług, w okresie spłaty:		0,00	0,00
	– do 12 miesięcy		0,00	0,00
	– powyżej 12 miesięcy		0,00	0,00
b)	inne		0,00	0,00
2.	Należności od pozostałych jednostek		24 161,00	0,00
a)	z tytułu dostaw i usług, w okresie spłaty:		0,00	0,00
	– do 12 miesięcy		0,00	0,00
	– powyżej 12 miesięcy		0,00	0,00
b)	z tytułu podatków, dotacji, cel, ubezpieczeń społecznych i zdrowotnych oraz innych świadczeń		24 161,00	0,00

BILANS na na dzień 31.12.2012 - ciąg dalszy z poprzedniej strony

AKTYWA	Nota	31.12.2011	31.12.2012
c) inne		0,00	0,00
d) dochodzone na drodze sądowej		0,00	0,00
III. Inwestycje krótkoterminowe		623 473,17	0,00
1. Krótkoterminowe aktywa finansowe		623 473,17	0,00
a) w jednostkach powiązanych		0,00	0,00
– udziały lub akcje		0,00	0,00
– inne papiery wartościowe		0,00	0,00
– udzielone pożyczki		0,00	0,00
– inne krótkoterminowe aktywa finansowe		0,00	0,00
b) w pozostałych jednostkach		0,00	0,00
– udziały lub akcje		0,00	0,00
– inne papiery wartościowe		0,00	0,00
– udzielone pożyczki		0,00	0,00
– inne krótkoterminowe aktywa finansowe		0,00	0,00
c) środki pieniężne i inne aktywa pieniężne	11	623 473,17	0,00
– środki pieniężne w kasie i na rachunkach		623 473,17	0,00
– inne środki pieniężne		0,00	0,00
– inne aktywa pieniężne		0,00	0,00
2. Inne inwestycje krótkoterminowe		0,00	0,00
IV. Krótkoterminowe rozliczenia międzyokresowe	12	875,00	0,00
SUMA AKTYWÓW		4 632 509,17	0,00

Sporządzono Płock dnia 01.02.2013
 (miejscowość)

Monika Ostrowska 
 (nazwisko i imię, podpis osoby sporządzającej)


Fly.pl S.A.

ul. Marszałkowska 115

00-102 Warszawa

NIP 5252528128 REGON 143602333

Prezes Zarządu


 Anna Gujgo

(pieczęćka jednostki)

BILANS na dzień 31.12.2012

PASywa		Nota	31.12.2011	31.12.2012
A. KAPITAŁ (FUNDUSZ) WŁASNY			4 629 802,17	0,00
I. Kapitał (fundusz) podstawowy			4 154 500,00	0,00
II. Należne wpłaty na kapitał podstawowy (wielkość ujemna)			0,00	0,00
III. Udziały (akcje) własne (wielkość ujemna)			0,00	0,00
IV. Kapitał (fundusz) zapasowy			597 801,00	0,00
V. Kapitał (fundusz) rezerwowy z aktualizacji wyceny			0,00	0,00
VI. Pozostałe kapitały (fundusze) rezerwowe			0,00	0,00
VII. Zysk (strata) z lat ubiegłych			0,00	0,00
VIII. Zysk (strata) netto			- 122 498,83	0,00
IX. Odpisy z zysku netto w ciągu roku obrotowego (wielkość ujemna)			0,00	0,00
B. ZOBOWIĄZANIA I REZERWY NA ZOBOWIĄZANIA			2 707,00	0,00
I. Rezerwy na zobowiązania			0,00	0,00
1. Rezerwa z tytułu odroczonego podatku dochodowego			0,00	0,00
2. Rezerwa na świadczenia emerytalne i podobne			0,00	0,00
– długoterminowa			0,00	0,00
– krótkoterminowa			0,00	0,00
3. Pozostałe rezerwy			0,00	0,00
– długoterminowe			0,00	0,00
– krótkoterminowe			0,00	0,00
II. Zobowiązania długoterminowe			0,00	0,00
1. Wobec jednostek powiązanych			0,00	0,00
2. Wobec pozostałych jednostek			0,00	0,00
a) kredyty i pożyczki			0,00	0,00
b) z tytułu emisji dłużnych papierów wartościowych			0,00	0,00
c) inne zobowiązania finansowe			0,00	0,00
d) inne			0,00	0,00
III. Zobowiązania krótkoterminowe		16	2 707,00	0,00
1. Wobec jednostek powiązanych			0,00	0,00
a) z tytułu dostaw i usług, o okresie wymagalności:			0,00	0,00
– do 12 miesięcy			0,00	0,00
– powyżej 12 miesięcy			0,00	0,00
b) inne			0,00	0,00
2. Wobec pozostałych jednostek			2 707,00	0,00
a) kredyty i pożyczki			0,00	0,00
b) z tytułu emisji dłużnych papierów wartościowych			0,00	0,00
c) inne zobowiązania finansowe			0,00	0,00
d) z tytułu dostaw i usług, o okresie wymagalności:			2 315,00	0,00
– do 12 miesięcy			2 315,00	0,00
– powyżej 12 miesięcy			0,00	0,00
e) zaliczki otrzymane na dostawy			0,00	0,00
f) zobowiązania wekslowe			0,00	0,00
g) z tytułu podatków, ceł, ubezpieczeń i innych świadczeń			392,00	0,00
h) z tytułu wynagrodzeń			0,00	0,00
i) inne			0,00	0,00
3. Fundusze specjalne			0,00	0,00
IV. Rozliczenia międzyokresowe		12	0,00	0,00
1. Ujemna wartość firmy			0,00	0,00
2. Inne rozliczenia międzyokresowe			0,00	0,00

BILANS na dzień 31.12.2012 - ciąg dalszy z poprzedniej strony

PASywa		Nota	31.12.2011-31.12.201	
- długoterminowe			0,00	0,00
- krótkoterminowe			0,00	0,00
SUMA PASYWÓW			4 632 509,17	0,00

Sporządzono **Płock** dnia **01.02.2013**
 (miejscowość)
 **Monika Ostrowska**
 (nazwisko i imię, podpis osoby sporządzającej)



..... Prezes Zarządu
 (data)
 **Agnieszka Guigo**

Fly.pl S.A.
 ul. Marszałkowska 115
 00-102 Warszawa
 NIP 5252528128 REGON 146002313

(pieczęćka jednostki)

RACHUNEK PRZEPŁYWÓW PIENIĘŻNYCH (metoda pośrednia) (PLN) na dzień 31.12.2012

Treść	Nota	0.11.2011-31.12.201	
A. Przepływy środków pieniężnych z działalności operacyjnej		0,00	0,00
I. Zysk (strata) netto		- 122 498,83	0,00
II. Korekty razem		-22 329,00	0,00
1. Amortyzacja	3	0,00	0,00
2. Zyski (straty) z tytułu różnic kursowych		0,00	0,00
3. Odsetki i udziały w zyskach (dywidendy)	17	0,00	0,00
4. Zysk (strata) z działalności inwestycyjnej		0,00	0,00
5. Zmiana stanu rezerw		0,00	0,00
6. Zmiana stanu zapasów		0,00	0,00
7. Zmiana stanu należności		-24 161,00	0,00
8. Zmiana stanu zobowiązań krótkoterminowych, z wyjątkiem pożyczek i kredytów		2 707,00	0,00
9. Zmiana stanu rozliczeń międzyokresowych		- 875,00	0,00
10. Inne korekty		0,00	0,00
III. Przepływy pieniężne netto z działalności operacyjnej (I+II)		- 144 827,83	0,00
B. Przepływy środków pieniężnych z działalności inwestycyjnej		0,00	0,00
I. Wpływy		0,00	0,00
1. Zbycie wartości niematerialnych i prawnych oraz rzeczowych aktywów trwałych		0,00	0,00
2. Zbycie inwestycji w nieruchomości oraz wartości niematerialne i prawne		0,00	0,00
3. Z aktywów finansowych, w tym:		0,00	0,00
a) w jednostkach powiązanych		0,00	0,00
b) w pozostałych jednostkach		0,00	0,00
- zbycie aktywów finansowych		0,00	0,00
- dywidendy i udziały w zyskach		0,00	0,00
- spłata udzielonych pożyczek długoterminowych		0,00	0,00
- odsetki		0,00	0,00
- inne wpływy z aktywów finansowych		0,00	0,00
4. Inne wpływy inwestycyjne		0,00	0,00
II. Wydatki		1 944 000,00	0,00
1. Nabycie wartości niematerialnych i prawnych oraz rzeczowych aktywów trwałych		0,00	0,00
2. Inwestycje w nieruchomości oraz wartości niematerialne i prawne		0,00	0,00
3. Na aktywa finansowe, w tym:		1 944 000,00	0,00
a) w jednostkach powiązanych		1 944 000,00	0,00
- nabycie aktywów finansowych		1 944 000,00	0,00
b) w pozostałych jednostkach		0,00	0,00
- nabycie aktywów finansowych		0,00	0,00
- udzielone pożyczki długoterminowe		0,00	0,00
4. Inne wydatki inwestycyjne		0,00	0,00
III. Przepływy pieniężne netto z działalności inwestycyjnej (I-II)		-1 944 000,00	0,00
C. Przepływy środków pieniężnych z działalności finansowej		0,00	0,00
I. Wpływy		2 714 500,00	0,00
1. Wpływ netto z wydania udziałów (emisji akcji) i innych instrumentów kapitałowych oraz dopłat do kapitału		2 714 500,00	0,00
2. Kredyty i pożyczki		0,00	0,00
3. Emisja dłużnych papierów wartościowych		0,00	0,00
4. Inne wpływy finansowe		0,00	0,00
II. Wydatki		2 199,00	0,00
1. Nabycie udziałów (akcji) własnych		0,00	0,00
2. Dywidendy i inne wypłaty na rzecz właścicieli		0,00	0,00
3. Inne, niż wypłaty na rzecz właścicieli, wydatki z podziału zysku		0,00	0,00
4. Spłaty kredytów i pożyczek		0,00	0,00
5. Wykup dłużnych papierów wartościowych		0,00	0,00
6. Z tytułu innych zobowiązań finansowych		0,00	0,00
7. Płatności zobowiązań z tytułu umów leasingu finansowego		0,00	0,00
8. Odsetki		0,00	0,00
9. Inne wydatki finansowe		2 199,00	0,00

RACHUNEK PRZEPŁYWÓW PIENIĘŻNYCH (metoda pośrednia) (PLN) na dzień 31.12.2012 - ciąg dalszy z poprzedniej strony

Treść	Notatki	11.2011-31.12.2011	31.12.2011
III. Przepływy pieniężne netto z działalności finansowej (I-II)		2 712 301,00	0,00
D. Przepływy pieniężne netto razem (A.III.+B.III+C.III)		623 473,17	0,00
E. Bilansowa zmiana stanu środków pieniężnych, w tym:		623 473,17	0,00
- zmiana stanu środków pieniężnych z tytułu różnic kursowych		0,00	0,00
F. Środki pieniężne na początek okresu		0,00	0,00
G. Środki pieniężne na koniec okresu (F+D)		623 473,17	0,00
- o ograniczonej możliwości dysponowania		0,00	0,00

Sporządzono Płock dnia 01.02.2013
 (miejscowość)

.....
 Monika Ostrowska
 (nazwisko i imię, podpis osoby sporządzającej)

Fly.pl S.A.

ul. Marszałkowska 115
 00-102 Warszawa

NIP 5252528128 REGON 146002313

Prezes Zarządu

Agnieszka Gujgo

(pieczęćka jednostki)

ZESTAWIENIE ZMIAN W KAPITALE WŁASNYM na dzień 31.12.2012

	31.12.2011	31.12.2012
I. Kapitał (fundusz) własny na początek okresu (BO)	0,00	0,00
– zmiany przyjętych zasad (polityki) rachunkowości	0,00	0,00
– korekty błędów	0,00	0,00
I.a. Kapitał (fundusz) własny na początek okresu (BO) po korektach	0,00	0,00
1. Kapitał (fundusz) podstawowy na początek okresu	0,00	0,00
1.1. Zmiany kapitału (funduszu) podstawowego	4 154 500,00	0,00
a) zwiększenie (z tytułu)	4 154 500,00	0,00
– emisja akcji imennych serii A	2 040 000,00	0,00
– emisja akcji na okaziciela serii B	1 964 500,00	0,00
– emisja akcji na okaziciela serii C	150 000,00	0,00
b) zmniejszenie (z tytułu)	0,00	0,00
– umorzenia udziałów (akcji)	0,00	0,00
–	0,00	0,00
–	0,00	0,00
1.2. Kapitał (fundusz) podstawowy na koniec okresu	4 154 500,00	0,00
2. Należne wpłaty na kapitał podstawowy na początek okresu	1 964 500,00	0,00
2.1. Zmiana należnych wpłat na kapitał podstawowy	-1 964 500,00	0,00
a) zwiększenie (z tytułu)	0,00	0,00
– należności z tytułu nieopłaconego kapitału	0,00	0,00
–	0,00	0,00
b) zmniejszenie (z tytułu)	1 964 500,00	0,00
– wpłaty na kapitał	1 964 500,00	0,00
–	0,00	0,00
2.2. Należne wpłaty na kapitał podstawowy na koniec okresu	0,00	0,00
3. Udziały (akcje) własne na początek okresu	0,00	0,00
a) zwiększenie (z tytułu)	0,00	0,00
b) zmniejszenie (z tytułu)	0,00	0,00
3.1. Udziały (akcje) własne na koniec okresu	0,00	0,00
4. Kapitał (fundusz) zapasowy na początek okresu	0,00	0,00
4.1. Zmiany kapitału (funduszu) zapasowego	597 801,00	0,00
a) zwiększenie (z tytułu)	597 801,00	0,00
– emisji akcji powyżej wartości nominalnej	597 801,00	0,00
– z podziału zysku (ustawowo)	0,00	0,00
– z podziału zysku (ponad wymaganą ustawowo minimalną wartość)	0,00	0,00
– z innych tytułów	0,00	0,00
b) zmniejszenie (z tytułu)	0,00	0,00
– pokrycia straty	0,00	0,00
– z innych tytułów	0,00	0,00
4.2. Kapitał zapasowy na koniec okresu	597 801,00	0,00
5. Kapitał (fundusz) z aktualizacji wyceny na początek okresu	0,00	0,00
– zmiany przyjętych zasad (polityki) rachunkowości	0,00	0,00
5.1. Zmiany kapitału (funduszu) z aktualizacji wyceny	0,00	0,00
a) zwiększenie (z tytułu)	0,00	0,00
– korekty aktualizującej wartość	0,00	0,00
b) zmniejszenie (z tytułu)	0,00	0,00
– zbycia środków trwałych	0,00	0,00
– korekty aktualizującej wartość	0,00	0,00
5.2. Kapitał (fundusz) z aktualizacji wyceny na koniec okresu	0,00	0,00
6. Pozostałe kapitały (fundusze) rezerwowe na początek okresu	4 004 500,00	0,00
6.1. Zmiany pozostałych kapitałów (funduszy) rezerwowych	-4 004 500,00	0,00
a) zwiększenie (z tytułu)	750 000,00	0,00
– kapitał w trakcie rejestracji	750 000,00	0,00
b) zmniejszenie (z tytułu)	4 754 500,00	0,00
– rejestracja kapitału podstawowego w KRS	4 754 500,00	0,00
6.2. Pozostałe kapitały (fundusze) rezerwowe na koniec okresu	0,00	0,00

ZESTAWIENIE ZMIAN W KAPITALE WŁASNYM na dzień 31.12.2012 - ciąg dalszy z poprzedniej strony

	31.12.2011	31.12.2012
7. Zysk (strata) z lat ubiegłych na początek okresu	0,00	0,00
7.1. Zysk z lat ubiegłych na początek okresu	0,00	0,00
– zmiany przyjętych zasad (polityki) rachunkowości	0,00	0,00
– korekty błędów	0,00	0,00
7.2. Zysk z lat ubiegłych na początek okresu, po korektach	0,00	0,00
a) zwiększenie (z tytułu)	0,00	0,00
– odpis z zysku	0,00	0,00
–	0,00	0,00
b) zmniejszenie (z tytułu)	0,00	0,00
– podział zysku (na kapitał zapasowy)	0,00	0,00
– wypłata dywidendy	0,00	0,00
7.3. Zysk z lat ubiegłych na koniec okresu	0,00	0,00
7.4. Strata z lat ubiegłych na początek okresu,	0,00	0,00
– zmiany przyjętych zasad (polityki) rachunkowości	0,00	0,00
– korekty błędów	0,00	0,00
7.5. Strata z lat ubiegłych na początek okresu, po korektach	0,00	0,00
a) zwiększenie (z tytułu)	0,00	0,00
– przeniesienia straty z lat ubiegłych do pokrycia	0,00	0,00
–	0,00	0,00
b) zmniejszenie (z tytułu)	0,00	0,00
–	0,00	0,00
–	0,00	0,00
7.6. Strata z lat ubiegłych na koniec okresu	0,00	0,00
7.7. Zysk (strata) z lat ubiegłych na koniec okresu	0,00	0,00
8. Wynik netto	- 122 498,83	0,00
a) zysk netto	0,00	0,00
b) strata netto	122 498,83	0,00
c) odpisy z zysku	0,00	0,00
II. Kapitał (fundusz) własny na koniec okresu (BZ)	4 629 802,17	0,00
III. Kapitał (fundusz) własny, po uwzględnieniu proponowanego podziału zysku (pokrycia straty)	0,00	0,00

Sporządzono Płock dnia 01.02.2013
(miejscowość)
.....
Monika Ostrowska
(nazwisko i imię, podpis osoby sporządzającej)

Fly.pl S.A.
ul. Marszałkowska 115
00-102 Warszawa
NIP 5252528128 REGON 146002313

Prezes Zarządu
.....
Agnieszka Gujgo

NOTY UZUPEŁNIAJĄCE DO INFORMACJI DODATKOWEJ

Nota 1	Struktura rzeczowa i terytorialna przychodów ze sprzedaży towarów i produktów
Nota 2	Struktura rzeczowa (wg rodzajów działalności) przychodów ze sprzedaży
Nota 3	Dane o kosztach rodzajowych i rozliczenie kręgu kosztów
Nota 4	Pozostałe przychody operacyjne
Nota 5	Pozostałe koszty operacyjne
Nota 6	Przychody finansowe
Nota 7	Koszty finansowe
Nota 8	Rozliczenie głównych pozycji różniących podstawę opodatkowania podatkiem dochodowym od wyniku finansowego (zysku, straty) brutto
Nota 9	Zmiany w inwestycjach długoterminowych
Nota 10	Struktura należności krótkoterminowych (nota dowolna)
Nota 11	Środki pieniężne i inne aktywa pieniężne
Nota 12	Wykaz czynnych i biernych rozliczeń międzyokresowych
Nota 13	Kapitał podstawowy
Nota 14	Pozostałe tabele do noty do zmian w kapitałach własnych
Nota 15	Proponowany podział zysku netto (pokrycie straty)
Nota 16	Struktura zobowiązań krótkoterminowych (poza funduszami specjalnymi) (nota dowolna)
Nota 17	Struktura środków pieniężnych do rachunku przepływów pieniężnych
Nota 18	Wykaz spółek, w których jednostka posiada co najmniej 20% udziałów w kapitale lub ogólnej liczbie głosów
Nota 19	Przeciętne w roku obrotowym zatrudnienie w grupach zawodowych
Nota 20	Wynagrodzenia, łącznie z wynagrodzeniem z zysku, wypłacone członkom zarządu i organów nadzorczych spółek kapitałowych
Nota 21	Wynagrodzenia biegłego rewidenta lub podmiotu uprawnionego do badania sprawozdań finansowych, wypłacone lub należne za rok obrotowy

Nota 1

Struktura rzeczowa i terytorialna przychodów ze sprzedaży towarów i produktów

	0.11.2011-31.12.2011	
1. Sprzedaż usług	625,01	0,00
2. Sprzedaż materiałów	0,00	0,00
3. Sprzedaż towarów	0,00	0,00
4. Sprzedaż produktów	0,00	0,00
5. Inne przychody ze sprzedaży	0,00	0,00
RAZEM	625,01	0,00
w tym:		
Sprzedaż dla odbiorców krajowych	625,01	0,00
Sprzedaż eksportowa	0,00	0,00

Nota 2

Struktura rzeczowa (wg rodzajów działalności) przychodów ze sprzedaży

	0.11.2011-31.12.2011	
Przychody ze sprzedaży usług, w tym:	625,01	0,00
- pozostałe	625,01	0,00
- ...	0,00	0,00
Przychody ze sprzedaży materiałów, w tym:	0,00	0,00
- ...	0,00	0,00
- ...	0,00	0,00
Przychody ze sprzedaży towarów, w tym:	0,00	0,00
- ...	0,00	0,00
- ...	0,00	0,00
Przychody ze sprzedaży produktów, w tym:	0,00	0,00
- ...	0,00	0,00
- ...	0,00	0,00
Inne przychody ze sprzedaży	0,00	0,00
- ...	0,00	0,00
- ...	0,00	0,00
RAZEM	625,01	0,00

Nota 3

Dane o kosztach rodzajowych i rozliczenie kręgu kosztów

	0.11.2011-31.12.2011	
A. Koszty wg rodzajów	97 341,66	0,00
1. Amortyzacja	0,00	0,00
2. Zużycie materiałów i energii	579,89	0,00
3. Usługi obce	41 336,23	0,00
4. Podatki i opłaty, w tym:	4 374,00	0,00
- podatek akcyzowy	0,00	0,00
5. Wynagrodzenia	0,00	0,00
6. Ubezpieczenia społeczne i inne świadczenia	7 600,00	0,00
7. Pozostałe koszty rodzajowe	43 451,54	0,00
RAZEM	97 341,66	0,00

B. Zmiany w zakresie kosztów rozliczonych +/-	0,00	0,00
1. Z tytułu różnic inwentaryzacyjnych	0,00	0,00
2. Odpisania zaniechanej produkcji	0,00	0,00
3. Odpisania kosztów bez efektu gospodarczego	0,00	0,00
4. Inne	0,00	0,00

C. Zmiana stanu zapasów i rozliczeń międzyokresowych kosztów +/-	0,00	0,00
1. Produkty gotowe	0,00	0,00
2. Półprodukty i produkty w toku	0,00	0,00
3. Rozliczenia międzyokresowe kosztów	0,00	0,00

Nota 3

Dane o kosztach rodzajowych i rozliczenie kręgu kosztów - ciąg dalszy z poprzedniej strony

	01.11.2011-31.12.2011	
D. Koszt własny produkcji sprzedanej (A+/-B+/-C)	97 341,66	0,00
- koszt wytworzenia sprzedanych produktów	625,01	0,00
- koszt wytworzenia świadczeń na własne potrzeby	0,00	0,00
- koszty sprzedaży	0,00	0,00
- koszty ogólnego zarządu	96 466,66	0,00

E. Wartość sprzedanych towarów i materiałów	0,00	0,00
--	-------------	-------------

Nota 4

Pozostałe przychody operacyjne

	01.11.2011-31.12.2011	
I. Przychody ze sprzedaży niefinansowych aktywów trwałych	0,00	0,00
II. Dotacje	0,00	0,00
III. Inne przychody operacyjne, w tym:	1,53	0,00
1) rozwiązanie odpisów aktualizujących wartość należności	0,00	0,00
2) rozwiązane rezerwy z tytułu ...	0,00	0,00
3) zwrócone, umorzone podatki	0,00	0,00
4) otrzymane zwroty kosztów postępowania spornego	0,00	0,00
5) z tytułu różnic inwentaryzacyjnych	0,00	0,00
6) przedawnione zobowiązania	0,00	0,00
7) odpis aktualizujący wartość nieruchomości zaliczanych do inwestycji	0,00	0,00
8) odpis aktualizujący wartość niematerialną i prawną zaliczaną do inwestycji	0,00	0,00
9) ...	0,00	0,00
10) inne	1,53	0,00
RAZEM	1,53	0,00

Nota 5

Pozostałe koszty operacyjne

	01.11.2011-31.12.2011	
I. Wartość zbycia niefinansowych aktywów trwałych	0,00	0,00
- wartość netto środków trwałych	0,00	0,00
- koszty likwidacji środków trwałych	0,00	0,00
II. Aktualizacja wartości aktywów niefinansowych, w tym:	0,00	0,00
- odpis aktualizujący wartość zapasów	0,00	0,00
- odpis aktualizujący wartość należności	0,00	0,00
- odpis aktualizujący wartość nieruchomości zaliczanych do inwestycji	0,00	0,00
- odpis aktualizujący wartość niematerialną i prawną zaliczaną do inwestycji	0,00	0,00
III. Inne koszty operacyjne, w tym:	1,86	0,00
1) utworzone rezerwy z tyt.	0,00	0,00
2) darowizny	0,00	0,00
3) odpisane należności	0,00	0,00
4) koszty postępowania spornego	0,00	0,00
5) koszty likwidacji zapasów	0,00	0,00
6) ...	0,00	0,00
7) inne	1,86	0,00
RAZEM	1,86	0,00

Nota 6

Przychody finansowe

	01.11.2011-31.12.2011	
I. Zyski z tytułu udziału w innych jednostkach, w tym:	0,00	0,00
- zyski z tytułu udziału w jednostkach powiązanych	0,00	0,00
- zyski z tytułu udziału w innych jednostkach	0,00	0,00
II. Odsetki, w tym:	13 968,16	0,00
- odsetki od spółek powiązanych	0,00	0,00
- odsetki od pozostałych kontrahentów	0,00	0,00
- odsetki od obligacji	0,00	0,00

Nota 6

Przychody finansowe - ciąg dalszy z poprzedniej strony

	0.11.2011-31.12.2011	
– odsetki budżetowe	0,00	0,00
– odsetki bankowe	13 968,16	0,00
– odsetki pozostałe	0,00	0,00
III. Przychody ze zbycia inwestycji, w tym:	0,00	0,00
– ...	0,00	0,00
– ...	0,00	0,00
IV. Aktualizacja wartości inwestycji innych niż wymienione w art. 28 ust. 1 pkt 1a	0,00	0,00
– ...	0,00	0,00
– ...	0,00	0,00
V. Inne, w tym:	2 000,00	0,00
1) różnice kursowe	0,00	0,00
– różnice kursowe od kredytu	0,00	0,00
– różnice kursowe od pożyczek	0,00	0,00
– różnice kursowe od środków na rachunkach bankowych	0,00	0,00
2) pozostałe przychody finansowe	2 000,00	0,00
3) ...	0,00	0,00
RAZEM	15 968,16	0,00

Nota 7

Koszty finansowe

	0.11.2011-31.12.2011	
I. Odsetki, w tym:	0,00	0,00
– odsetki do spółek powiązanych	0,00	0,00
– odsetki do pozostałych kontrahentów	0,00	0,00
– odsetki budżetowe	0,00	0,00
– odsetki bankowe	0,00	0,00
– odsetki pozostałe	0,00	0,00
II. Koszty zbycia inwestycji, w tym:	0,00	0,00
– ...	0,00	0,00
– ...	0,00	0,00
III. Aktualizacja wartości inwestycji innych niż wymienione w art. 28 ust. 1 pkt 1a, w tym:	0,00	0,00
– udziały zakupionych spółek	0,00	0,00
– zakupione akcje własne	0,00	0,00
– ...	0,00	0,00
– ...	0,00	0,00
IV. Inne, w tym:	42 000,00	0,00
1) różnice kursowe	0,00	0,00
– różnice kursowe od kredytu	0,00	0,00
– różnice kursowe od pożyczek	0,00	0,00
– różnice kursowe od środków na rachunkach bankowych	0,00	0,00
2) utworzone rezerwy	0,00	0,00
3) pozostałe koszty finansowe	0,00	0,00
4) koszty związane z wprowadzeniem Spółki na giełdę	42 000,00	0,00
5) ...	0,00	0,00
6) ...	0,00	0,00
RAZEM	42 000,00	0,00

Nota 8

Rozliczenie głównych pozycji różniących podstawę opodatkowania podatkiem dochodowym od wyniku finansowego (zysku, straty) brutto

	0.11.2011-31.12.2011	
ZYSK / STRATA brutto	- 122 498,83	0,00
Koszty niestanowiące kosztów uzyskania przychodów	1 698,90	0,00
– odpis aktualizujący należności	0,00	0,00
– pozostałe rezerwy z tyt.	0,00	0,00
– rezerwa na koszty	0,00	0,00
– rezerwa na straty z tyt. ...	0,00	0,00
– różnice kursowe	0,00	0,00

Nota 8

Rozliczenie głównych pozycji różniących podstawę opodatkowania podatkiem dochodowym od wyniku finansowego (zysku, straty) brutto - ciąg dalszy z poprzedniej strony

	31.12.2011	31.12.2010
- opłaty karne na rzecz budżetu	0,00	0,00
- VAT od spisanych należności w postępowaniu układowym	0,00	0,00
- odsetki do zapłaty	0,00	0,00
- PFRON	0,00	0,00
- odpisane należności	0,00	0,00
- inne koszty (n.k.u.p.)	1 698,90	0,00
- ...	0,00	0,00
- ...	0,00	0,00
Koszty podatkowe nie zaliczone do kosztów rachunkowych	0,00	0,00
- zapłacone odsetki	0,00	0,00
- różnice kursowe dotyczące	0,00	0,00
- ...	0,00	0,00
- ...	0,00	0,00
Przychody księgowe nie zaliczane do podatkowych	0,00	0,00
- nadwyżka przychodów zarachowanych nad zafakturowanymi	0,00	0,00
- rozwiązanie rezerwy na należności	0,00	0,00
- rozwiązanie rezerwy na	0,00	0,00
- niezrealizowane różnice kursowe	0,00	0,00
- dywidenda	0,00	0,00
- zasądzone odsetki budżetowe	0,00	0,00
- przedawnione zobowiązania	0,00	0,00
- z tytułu różnic inwentaryzacyjnych	0,00	0,00
- naliczone odsetki	0,00	0,00
- ...	0,00	0,00
Przychody podatkowe nie zaliczone do księgowych	0,00	0,00
- odsetki uzyskane	0,00	0,00
- ...	0,00	0,00
Odliczenie od dochodu (np. darowizny)	0,00	0,00
- darowizny	0,00	0,00
- 50% straty roku	0,00	0,00
- ...	0,00	0,00
- ...	0,00	0,00
Podstawa opodatkowania	- 120 799,00	0,00
Podatek dochodowy bieżący	0,00	0,00
Zmiana stanu aktywów na podatek odroczony	0,00	0,00
Zmiana stanu rezerwy na podatek odroczony	0,00	0,00
Podatek stanowiący zobowiązanie, wykazany w rachunku zysków i strat	0,00	0,00

Gm

Nota 9
Zmiany w inwestycjach długoterminowych

	1. Miarochomości		2. Wartości niematerialne i prawne		3. Długoterminowe aktywa finansowe		4. Inne inwestycje długoterminowe				Inwestycje długoterminowe razem	
	Ogółem		Ogółem		a) w jednostkach powiązanych, w tym:		b) w pozostałych jednostkach, w tym:					
					- udziały lub akcje	- inne papiery wartościowe	- udzielenie pożyczki	- inne papiery wartościowe	- udzielenie pożyczki	- inne długoterminowe aktywa finansowe		
Stan na początek okresu	0,00	0,00	2 040 000,00	2 040 000,00	2 040 000,00	0,00	0,00	0,00	0,00	0,00	0,00	2 040 000,00
w tym w cenie nabycia	0,00	0,00	0,00	0,00	0,00	0,00	0,00	0,00	0,00	0,00	0,00	0,00
Zwiększenia w tym:	0,00	0,00	1 944 000,00	1 944 000,00	1 944 000,00	0,00	0,00	0,00	0,00	0,00	0,00	1 944 000,00
- nabycia	0,00	0,00	1 944 000,00	1 944 000,00	1 944 000,00	0,00	0,00	0,00	0,00	0,00	0,00	1 944 000,00
- korekty aktualizujące wartość	0,00	0,00	0,00	0,00	0,00	0,00	0,00	0,00	0,00	0,00	0,00	0,00
- przeliczenia wewnętrzne	0,00	0,00	0,00	0,00	0,00	0,00	0,00	0,00	0,00	0,00	0,00	0,00
Zmniejszenia	0,00	0,00	0,00	0,00	0,00	0,00	0,00	0,00	0,00	0,00	0,00	0,00
- sprzedaż	0,00	0,00	0,00	0,00	0,00	0,00	0,00	0,00	0,00	0,00	0,00	0,00
- korekty aktualizujące wartość	0,00	0,00	0,00	0,00	0,00	0,00	0,00	0,00	0,00	0,00	0,00	0,00
- przeliczenia wewnętrzne	0,00	0,00	0,00	0,00	0,00	0,00	0,00	0,00	0,00	0,00	0,00	0,00
Stan na koniec okresu	0,00	0,00	3 984 000,00	3 984 000,00	3 984 000,00	0,00	0,00	0,00	0,00	0,00	0,00	3 984 000,00
w tym w cenie nabycia	0,00	0,00	0,00	0,00	0,00	0,00	0,00	0,00	0,00	0,00	0,00	0,00

Komentarz:
Do Spółki w zamian za udział w kapitale wniesiony został aport w postaci 510 sztuk udziałów Spółki Fly.pl Sp. z o.o. o wartości 2.040.000 zł.
16.11.2011 roku Spółka kupiła 491 udziałów w Spółce Fly.pl Sp. z o.o. za łączną kwotę 1.944.000 zł.

Nota 10
Struktura należności krótkoterminowych (nota dowolna)

	Należności krótkoterminowe brutto	Odpis aktualizujący	Należności krótkoterminowe netto
1. Należności od jednostek powiązanych			
a) z tytułu dostaw i usług do 12 miesięcy	0,00	0,00	0,00
Stan na początek roku	0,00	0,00	0,00
Stan na koniec roku, w tym:			
- nieprzetworzone	0,00	0,00	0,00
- do 1 miesiąca	0,00	0,00	0,00
- powyżej 1 m-ca do 3 m-cy	0,00	0,00	0,00
- powyżej 3 m-cy do 6 m-cy	0,00	0,00	0,00
- powyżej 6 m-cy do 1 roku	0,00	0,00	0,00
- powyżej 1 roku	0,00	0,00	0,00
Razem	0,00	0,00	0,00
b) z tytułu dostaw i usług powyżej 12 miesięcy			
Stan na początek roku	0,00	0,00	0,00
Stan na koniec roku, w tym:			
- nieprzetworzone	0,00	0,00	0,00
- do 1 miesiąca	0,00	0,00	0,00
- powyżej 1 m-ca do 3 m-cy	0,00	0,00	0,00
- powyżej 3 m-cy do 6 m-cy	0,00	0,00	0,00
- powyżej 6 m-cy do 1 roku	0,00	0,00	0,00
- powyżej 1 roku	0,00	0,00	0,00

Nota 10

Struktura należności krótkoterminowych (nota dowolna) - ciąg dalszy z poprzedniej strony

	Należności krótkoterminowe brutto	Odpis aktualizujący	Należności krótkoterminowe netto
Razem	0,00	0,00	0,00
c) inne	0,00	0,00	0,00
Stan na początek roku	0,00	0,00	0,00
Stan na koniec roku, w tym:			
– nieprzeterminowane	0,00	0,00	0,00
– do 1 miesiąca	0,00	0,00	0,00
– powyżej 1 m-ca do 3 m-cy	0,00	0,00	0,00
– powyżej 3 m-cy do 6 m-cy	0,00	0,00	0,00
– powyżej 6 m-cy do 1 roku	0,00	0,00	0,00
– powyżej 1 roku	0,00	0,00	0,00
Razem	0,00	0,00	0,00
2. Należności od pozostałych jednostek	24 161,00	0,00	24 161,00
a) z tytułu dostaw i usług do 12 miesięcy	0,00	0,00	0,00
Stan na początek roku	0,00	0,00	0,00
Stan na koniec roku, w tym:			
– nieprzeterminowane	0,00	0,00	0,00
– do 1 miesiąca	0,00	0,00	0,00
– powyżej 1 m-ca do 3 m-cy	0,00	0,00	0,00
– powyżej 3 m-cy do 6 m-cy	0,00	0,00	0,00
– powyżej 6 m-cy do 1 roku	0,00	0,00	0,00
– powyżej 1 roku	0,00	0,00	0,00
Razem	0,00	0,00	0,00
b) z tytułu dostaw i usług powyżej 12 miesięcy	0,00	0,00	0,00
Stan na początek roku	0,00	0,00	0,00
Stan na koniec roku, w tym:			
– nieprzeterminowane	0,00	0,00	0,00
– do 1 miesiąca	0,00	0,00	0,00
– powyżej 1 m-ca do 3 m-cy	0,00	0,00	0,00
– powyżej 3 m-cy do 6 m-cy	0,00	0,00	0,00
– powyżej 6 m-cy do 1 roku	0,00	0,00	0,00
– powyżej 1 roku	0,00	0,00	0,00
Razem	0,00	0,00	0,00
c) należności z tyt. podatków, dotacji i ubez. społ.	24 161,00	0,00	24 161,00
Stan na początek roku	0,00	0,00	0,00
Stan na koniec roku, w tym:			
– nieprzeterminowane	0,00	0,00	0,00
– do 1 miesiąca	24 161,00	0,00	24 161,00
– powyżej 1 m-ca do 3 m-cy	0,00	0,00	0,00
– powyżej 3 m-cy do 6 m-cy	0,00	0,00	0,00
– powyżej 6 m-cy do 1 roku	0,00	0,00	0,00
– powyżej 1 roku	0,00	0,00	0,00
Razem	24 161,00	0,00	24 161,00
d) inne należności	0,00	0,00	0,00
Stan na początek roku	0,00	0,00	0,00
Stan na koniec roku, w tym:			
– nieprzeterminowane	0,00	0,00	0,00
– do 1 miesiąca	0,00	0,00	0,00
– powyżej 1 m-ca do 3 m-cy	0,00	0,00	0,00
– powyżej 3 m-cy do 6 m-cy	0,00	0,00	0,00
– powyżej 6 m-cy do 1 roku	0,00	0,00	0,00
– powyżej 1 roku	0,00	0,00	0,00
Razem	0,00	0,00	0,00
e) należności dochodzone na drodze sądowej	0,00	0,00	0,00
Stan na początek roku	0,00	0,00	0,00
Stan na koniec roku, w tym:			
– nieprzeterminowane	0,00	0,00	0,00
– do 1 miesiąca	0,00	0,00	0,00

Nota 10

Struktura należności krótkoterminowych (nota dowolna) - ciąg dalszy z poprzedniej strony

	Należności krótkoterminowe brutto	Odpis aktualizujący	Należności krótkoterminowe netto
- powyżej 1 m-ca do 3 m-cy	0,00	0,00	0,00
- powyżej 3 m-cy do 6 m-cy	0,00	0,00	0,00
- powyżej 6 m-cy do 1 roku	0,00	0,00	0,00
- powyżej 1 roku	0,00	0,00	0,00
Razem	0,00	0,00	0,00

Nota 11

Środki pieniężne i inne aktywa pieniężne

	0.11.2011-31.12.2011	
Środki pieniężne w kasie i na rachunkach bankowych	623 473,17	0,00
Inne środki pieniężne	0,00	0,00
Inne aktywa pieniężne	0,00	0,00
RAZEM	623 473,17	0,00

Nota 12

Wykaz czynnych i biernych rozliczeń międzyokresowych

Długoterminowe rozliczenia międzyokresowe kosztów, w tym:		
1. Aktywa z tytułu odroczonego podatku dochodowego	0,00	0,00
2. Inne rozliczenia międzyokresowe, w tym:	0,00	0,00
- przychód nie stanowiący należności	0,00	0,00
- ...	0,00	0,00
Razem	0,00	0,00
Krótkoterminowe rozliczenia międzyokresowe, w tym:		
- nadwyżka zarachowanych przychodów nad zafakturowanymi z tyt. ...	0,00	0,00
- ubezpieczenia	0,00	0,00
- wieloletni czynsz za wynajem	0,00	0,00
- koszty podwyższenia kapitału	0,00	0,00
- pozostałe	875,00	0,00
Razem	875,00	0,00
Rozliczenia międzyokresowe (pasywa), w tym:		
1. Ujemna wartość firmy	0,00	0,00
2. Inne rozliczenia międzyokresowe, w tym:	0,00	0,00
a) długoterminowe, w tym:	0,00	0,00
- ...	0,00	0,00
- ...	0,00	0,00
- ...	0,00	0,00
b) krótkoterminowe, w tym:	0,00	0,00
- rezerwa na niewykorzystane urlopy	0,00	0,00
- rezerwa na świadczenia pracownicze	0,00	0,00
- rezerwa na koszty usług obcych	0,00	0,00
- ...	0,00	0,00
- pozostałe	0,00	0,00
3. Rozliczenia międzyokresowe przychodów, w tym:	0,00	0,00
a) długoterminowe, w tym:	0,00	0,00
- środki z tytułu przyszłych świadczeń	0,00	0,00
- ...	0,00	0,00
- inne	0,00	0,00
b) krótkoterminowe, w tym:	0,00	0,00
- niezrealizowane różnice kursowe	0,00	0,00
- przedpłaty	0,00	0,00
- różnica wyceny aportów do spółek zależnych	0,00	0,00
- wycena kontraktów budowlanych	0,00	0,00
- ...	0,00	0,00
- inne	0,00	0,00
Razem	0,00	0,00

Nota 13

Kapitał podstawowy

	31.12.2012	
1. Wysokość kapitału podstawowego w zł	4 154 500,00	0,00
2. Ilość udziałów/akcji tworzących kapitał, w tym: szt	41 545 000,00	0,00
– akcje imienne serii A	20 400 000,00	0,00
– akcje na okaziciela serii B	19 645 000,00	0,00
– akcje na okaziciela serii C	1 500 000,00	0,00
Akcje serii ABC są nieuprzywilejowane	0,00	0,00
3. Struktura własności, w tym:	41 545 000,00	0,00
– Urlopy. pl S.A. 86,83% w strukturze	36 071 905,00	0,00
– Holiday Planet.pl Sp. o.o.	0,00	0,00
– pozostali akcjonariusze 13,17% w strukturze	5 473 095,00	0,00
Razem 100 %	0,00	0,00
4. Wartość nominalna jednej akcji/jednego udziału	0,10	0,00

Akcje serii A w liczbie 20 400 000 szt zostały pokryte wkładem niepieniężnym i zarejestrowane w KRS 07.02.2012

Akcje serii B w liczbie 19 645 000 szt zostały pokryte wkładem pieniężnym i zarejestrowane w KRS 07.02.2012

Akcje serii C w liczbie 1 500 000 szt zostały pokryte wkładem pieniężnym i zarejestrowane w KRS 27.04.2012

W dniu 13.03.2012 Nadzwyczajne Walne Zgromadzenie Spółki postanowiło podwyższyć kapitał zakładowy o kwotę 150.000 zł. Podwyższenie kapitału zakładowego Spółki nastąpiło w drodze emisji 1.500.000 szt. akcji zwykłych na okaziciela serii C o wartości 0,10 zł. każda z nich. Cena emisyjna wynosiła 0,50 zł. za sztukę. Akcje serii C pokryte zostały wkładem pieniężnym.

Podwyższenie kapitału zakładowego Spółki zarejestrowane zostało w KRS w dnia 27.04.2012

Nota 14

Pozostałe tabele do noty do zmian w kapitałach własnych

Kapitał zapasowy

	31.12.2012	
Stan na początek okresu	0,00	0,00
zwiększenia	597 801,00	0,00
– dopłaty wspólników	0,00	0,00
– z podziału zysku	0,00	0,00
– z innych odpisów	0,00	0,00
– ze sprzedaży akcji/udziałów powyżej ich wartości nominalnej	597 801,00	0,00
zmniejszenia	0,00	0,00
– pokrycie straty	0,00	0,00
– inne	0,00	0,00
Stan na koniec okresu	597 801,00	0,00

Kapitał rezerwowy z aktualizacji wyceny

	31.12.2012	
Stan na początek okresu	0,00	0,00
+ z tytułu zmian przyjętych zasad (polityki) rachunkowości	0,00	0,00
– z tytułu zmian przyjętych zasad (polityki) rachunkowości	0,00	0,00
+ z tytułu aktualizacji środków trwałych netto	0,00	0,00
– z tytułu sprzedaży bądź likwidacji środków trwałych	0,00	0,00
+ z tytułu aktualizacji inwestycji długoterminowych	0,00	0,00
– z tytułu aktualizacji inwestycji długoterminowych	0,00	0,00
+ z tytułu aktualizacji inwestycji krótkoterminowych	0,00	0,00
– z tytułu aktualizacji inwestycji krótkoterminowych	0,00	0,00
– z tytułu aktualizacji innych aktywów	0,00	0,00
Stan na koniec okresu	0,00	0,00

Nota 14

Pozostałe tabele do noty do zmian w kapitałach własnych - ciąg dalszy z poprzedniej strony

Pozostałe kapitały rezerwowe

	31.12.2012	
Stan na początek okresu	4 004 500,00	0,00
+ zwiększenia	750 000,00	0,00
- kapitał w trakcie rejestracji	750 000,00	0,00
- zmniejszenia	4 754 500,00	0,00
- rejestracja kapitału podstawowego w KRS	4 754 500,00	0,00
Stan na koniec okresu	0,00	0,00

Zysk (strata) z lat ubiegłych

	31.12.2012	
Zysk (strata) z lat ubiegłych na początek okresu	0,00	0,00
Zysk z lat ubiegłych na początek okresu	0,00	0,00
- zmiany przyjętych zasad (polityki) rachunkowości	0,00	0,00
- korekty błędów	0,00	0,00
Zysk z lat ubiegłych na początek okresu, po korektach	0,00	0,00
a) zwiększenie (z tytułu)	0,00	0,00
- odpis z zysku	0,00	0,00
-	0,00	0,00
b) zmniejszenie (z tytułu)	0,00	0,00
- podział zysku (na kapitał zapasowy)	0,00	0,00
- wypłata dywidendy	0,00	0,00
Zysk z lat ubiegłych na koniec okresu	0,00	0,00
Strata z lat ubiegłych na początek okresu	0,00	0,00
- zmiany przyjętych zasad (polityki) rachunkowości	0,00	0,00
- korekty błędów	0,00	0,00
Strata z lat ubiegłych na początek okresu, po korektach	0,00	0,00
a) zwiększenie (z tytułu)	0,00	0,00
- przeniesienia straty z lat ubiegłych do pokrycia	0,00	0,00
-	0,00	0,00
b) zmniejszenie (z tytułu)	0,00	0,00
-	0,00	0,00
-	0,00	0,00
Strata z lat ubiegłych na koniec okresu	0,00	0,00
Zysk (strata) z lat ubiegłych na koniec okresu	0,00	0,00

Nota 15

Proponowany podział zysku netto (pokrycie straty)

	31.12.2012	
ZYSK / STRATA NETTO	- 122 498,83	0,00
Fundusz zapasowy (+/-)	0,00	0,00
Zakładowy Fundusz Świadczeń Socjalnych	0,00	0,00
Dywidendy dla wspólników (oprocentowanie kapitału)	0,00	0,00
Fundusz nagród	0,00	0,00
Zysk lat następnych	- 122 498,83	0,00
Dopłaty wspólników	0,00	0,00
Obniżenie kapitału podstawowego	0,00	0,00
Pokrycie straty z lat ubiegłych	0,00	0,00

* Za rok poprzedni faktyczny podział zysku (pokrycie straty)

Komentarz:

Spółka stratę z 2012 roku w wysokości 122.498,83 zł pokryje zyskiem z lat następnych.

Nota 16

Struktura zobowiązań krótkoterminowych (poza funduszami specjalnymi) (nota dowolna)

	Stan na początek roku obrotowego	Stan na koniec roku obrotowego						Razem na koniec roku obrotowego
		nieprze-terminowane	do 1 miesiąca	powyżej 1 mies. do 3 mies.	powyżej 3 mies. do 6 mies.	powyżej 6 mies. do 1 roku	powyżej 1 roku	
1. Wobec jednostek powiązanych	0,00	0,00	0,00	0,00	0,00	0,00	0,00	0,00
a) z tytułu dostaw i usług, w tym:	0,00	0,00	0,00	0,00	0,00	0,00	0,00	0,00
– do 12 miesięcy	0,00	0,00	0,00	0,00	0,00	0,00	0,00	0,00
– powyżej 12 miesięcy	0,00	0,00	0,00	0,00	0,00	0,00	0,00	0,00
b) pozostałe	0,00	0,00	0,00	0,00	0,00	0,00	0,00	0,00
2. Wobec pozostałych jednostek	0,00	0,00	2 511,00	196,00	0,00	0,00	0,00	2 707,00
a) kredyty i pożyczki	0,00	0,00	0,00	0,00	0,00	0,00	0,00	0,00
b) z tytułu emisji dłużnych pap. wart.	0,00	0,00	0,00	0,00	0,00	0,00	0,00	0,00
c) inne zobowiązania finansowe	0,00	0,00	0,00	0,00	0,00	0,00	0,00	0,00
d) z tytułu dostaw i usług	0,00	0,00	2 315,00	0,00	0,00	0,00	0,00	2 315,00
– do 12 miesięcy	0,00	0,00	2 315,00	0,00	0,00	0,00	0,00	2 315,00
– powyżej 12 miesięcy	0,00	0,00	0,00	0,00	0,00	0,00	0,00	0,00
e) zaliczki otrzymane na poczet dostaw	0,00	0,00	0,00	0,00	0,00	0,00	0,00	0,00
f) zobowiązania wekslowe	0,00	0,00	0,00	0,00	0,00	0,00	0,00	0,00
g) z tytułu podatków, cel, ubezp. społ.	0,00	0,00	196,00	196,00	0,00	0,00	0,00	392,00
h) z tytułu wynagrodzeń	0,00	0,00	0,00	0,00	0,00	0,00	0,00	0,00
i) inne	0,00	0,00	0,00	0,00	0,00	0,00	0,00	0,00
Razem	0,00	0,00	2 511,00	196,00	0,00	0,00	0,00	2 707,00

Nota 17

Struktura środków pieniężnych do rachunku przepływów pieniężnych

Pozycja A.II.3. Odsetki i udziały w zyskach (dywidendy)).11.2011-31.12.201	
Odsetki od lokat powyżej 3 miesięcy	0,00	0,00
Odsetki od udzielony pożyczek	0,00	0,00
Odsetki od kredytów	0,00	0,00
Otrzymane i zarachowane dywidendy	0,00	0,00
Zapłacone i zarachowane dywidendy	0,00	0,00
Pozostałe odsetki	0,00	0,00
Razem odsetki	0,00	0,00

Pozycja A.II.5. Zmiana stanu rezerw na zobowiązania).11.2011-31.12.201	
Rezerwa z tytułu odroczonego podatku dochodowego	0,00	0,00
Rezerwa na świadczenia emerytalne i podobne	0,00	0,00
Pozostałe rezerwy	0,00	0,00
Razem	0,00	0,00
Zmiana stanu	0,00	0,00

Pozycja A.II.6. Zmiana stanu zapasów).11.2011-31.12.201	
Ogółem zapasy	0,00	0,00
Koszty zakupu	0,00	0,00
Aktualizacja wyceny zapasów	0,00	0,00
Razem	0,00	0,00
Zmiana stanu	0,00	0,00

Pozycja A.II.7. Zmiana stanu należności).11.2011-31.12.201	
Należności długoterminowe	0,00	0,00
Należności krótkoterminowe od jednostek powiązanych	0,00	0,00
Należności krótkoterminowe od pozostałych jednostek	24 161,00	0,00
Razem należności brutto	24 161,00	0,00
Odpisy aktualizujące wartość należności	0,00	0,00
Razem należności netto	24 161,00	0,00
Zmiana stanu należności	-24 161,00	0,00

Nota 17

Struktura środków pieniężnych do rachunku przepływów pieniężnych - ciąg dalszy z poprzedniej strony

Pozycja A.II.8. Zmiana stanu zobowiązań krótkoterminowych, bez kredytów i pożyczek	0.11.2011-31.12.2011	
Zobowiązania krótkoterminowe wobec jednostek powiązanych	0,00	0,00
Zobowiązania krótkoterminowe wobec pozostałych jednostek	2 707,00	0,00
Fundusze specjalne	0,00	0,00
Razem zobowiązania, w tym:	2 707,00	0,00
Zobowiązania z tytułu zakupu wartości niematerialnych i prawnych i środków trwałych	0,00	0,00
Zobowiązania z tytułu zakupu inwestycji w nieruchomości i wartości niematerialne i prawne	0,00	0,00
Inne zobowiązania z tytułu działalności inwestycyjnej	0,00	0,00
Razem zobowiązania z działalności inwestycyjnej	0,00	0,00
Zobowiązania z tytułu nabycia (akcji) własnych	0,00	0,00
Zobowiązania z tytułu dywidend i innych wypłat na rzecz właścicieli	0,00	0,00
Zobowiązania inne, niż wypłaty na rzecz właścicieli, z tytułu podziału zysku	0,00	0,00
Zobowiązania z tytułu dłużnych papierów wartościowych	0,00	0,00
Inne zobowiązania finansowe	0,00	0,00
Zobowiązania z tytułu umów leasingu finansowego	0,00	0,00
Zobowiązania z tytułu kredytów i pożyczek	0,00	0,00
Razem zobowiązania z działalności finansowej	0,00	0,00
Zobowiązania z działalności operacyjnej	2 707,00	0,00
Zmiana stanu zobowiązań	2 707,00	0,00

Pozycja A.II.9. Zmiana stanu rozliczeń międzyokresowych	0.11.2011-31.12.2011	
Długoterminowe rozliczenia międzyokresowe	0,00	0,00
Krótkoterminowe rozliczenia międzyokresowe	875,00	0,00
Razem	875,00	0,00
1. Zmiana stanu	- 875,00	0,00
Ujemna wartość firmy	0,00	0,00
Długoterminowe rozliczenia międzyokresowe (pasywa)	0,00	0,00
Krótkoterminowe rozliczenia międzyokresowe (pasywa)	0,00	0,00
Długoterminowe rozliczenia międzyokresowe przychodów	0,00	0,00
Krótkoterminowe rozliczenia międzyokresowe przychodów	0,00	0,00
Razem	0,00	0,00
2. Zmiana stanu	0,00	0,00
Ogółem zmiana stanu rozliczeń międzyokresowych (1+2)	- 875,00	0,00

Pozycja A. II. 10. Inne korekty	0.11.2011-31.12.2011	
Niepieniężne straty spowodowane zdarzeniami losowymi w składnikach działalności inwestycyjnej (plus)	0,00	0,00
Odpisy netto z tytułu utraty wartości, korygujące wartość składników aktywów trwałych oraz krótkoterminowych aktywów finansowych (plus lub minus)	0,00	0,00
Umorzenie zaciągniętych kredytów i pożyczek (minus)	0,00	0,00
Umorzenie pożyczek długoterminowych (plus)	0,00	0,00
...	0,00	0,00
Pozostałe	0,00	0,00
Razem	0,00	0,00
Zmiana stanu	0,00	0,00

Pozycja E. Bilansowa zmiana środków pieniężnych	0.11.2011-31.12.2011	
Środki pieniężne w kasie	0,00	0,00
Środki pieniężne na rachunkach bankowych	623 473,17	0,00
Lokaty bankowe do 3 miesięcy	0,00	0,00
Ekwiwalenty środków pieniężnych, w tym	0,00	0,00
– czeki,	0,00	0,00
– weksle,	0,00	0,00
– inne	0,00	0,00
Razem środki pieniężne oraz ekwiwalenty środków pieniężnych	623 473,17	0,00
Zmiana środków pieniężnych oraz ekwiwalentów środków pieniężnych	- 623 473,17	0,00
Wycena bilansowa środków pieniężnych	0,00	0,00
Zmiana stanu środków pieniężnych z tytułu różnic kursowych	0,00	0,00
Środki pieniężne o ograniczonej możliwości dysponowania	0,00	0,00

Nota 18

Wykaz spółek, w których jednostka posiada co najmniej 20% udziałów w kapitale lub ogólnej liczbie głosów

Nazwa i siedziba Spółki	Procent posiadanych udziałów lub głosów	Stopecz udziału w zarzadzaniu	Wynik finansowy netto za ostatni rok obrotowy
Fly.pl Sp. z o.o.	100%		- 554 235,62
			0,00
			0,00
			0,00
			0,00

Nota 19

Przeciętne w roku obrotowym zatrudnienie w grupach zawodowych

	Przeciętna liczba zatrudnionych w roku obrotowym	Przeciętna liczba zatrudnionych w roku poprzedzającym
Ogółem, z tego:	0,00	0,00
- pracownicy umysłowi (na stan. nierobotniczych)	0,00	0,00
- pracownicy fizyczni (na stan. robotniczych)	0,00	0,00
- uczniowie	0,00	0,00
- osoby wykonujące pracę nakładczą	0,00	0,00
- osoby korzystające z urlopow wychowawczych lub bezpłatnych	0,00	0,00

Nota 20

Wynagrodzenia, łącznie z wynagrodzeniem z zysku, wypłacone członkom zarzadz i organów nadzorczych spółek kapitałowych

	31.12.2012	
Wynagrodzenie Zarzadz	7 600,00	0,00
Wynagrodzenie Rady Nadzorczej	0,00	0,00

Nota 21

Wynagrodzenia biegłego rewidenta lub podmiotu uprawnionego do badania sprawozdań finansowych, wypłacone lub należne za rok obrotowy

Wyszczególnienie	2012	
Obowiązkowe badanie rocznego sprawozdania finansowego	3 000,00	0,00
Inne usługi poświadczające	0,00	0,00
Usługi doradzstwa podatkowego	0,00	0,00
Pozostałe usługi	0,00	0,00
-	0,00	0,00
-	0,00	0,00
-	0,00	0,00
Razem	3 000,00	0,00

Sporzadzono Plock dnia 01.02.2013
(miejscowość) (data).....
Monika Ostrowska
(nazwisko i imie, podpis osoby sporzadzajacej)

Fly.pl S.A.

ul. Marszałkowska 115
00-102 Warszawa

NIP 5252528128 REGON 146002513

Prezes Zarzadz

.....
Agnieszka Gujgo